

Metropolregionens DNA, udfordringer og potentiale

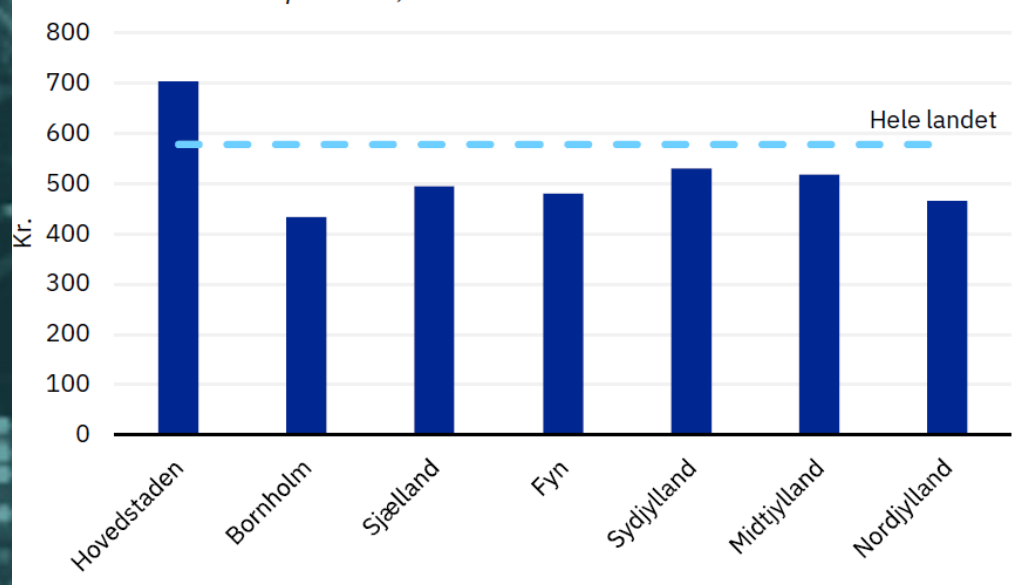


Erhvervshus
HOVEDSTADEN

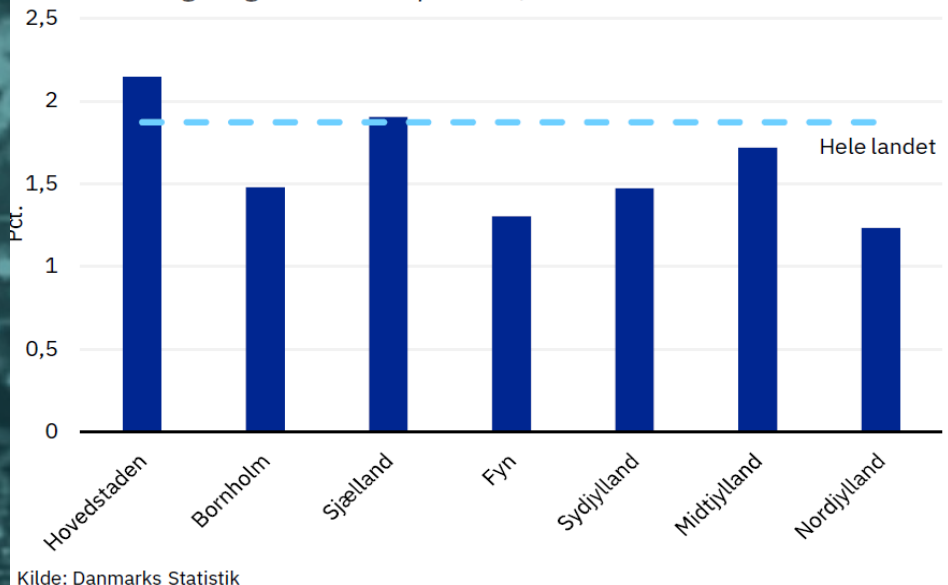
En produktiv metropolregion

40% af den samlede værditilvækst. En metropolregion til gavn for hele Danmark.

Bruttoværditilvækst per time, 2021



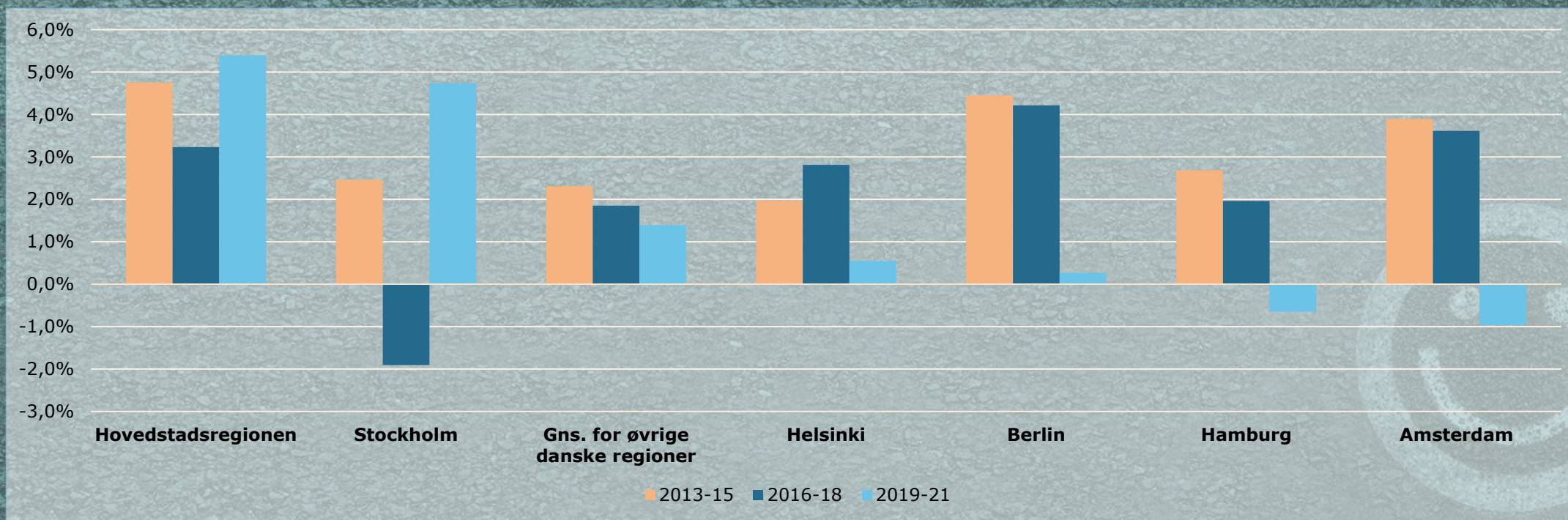
Gennemsnitlig årlig vækst i BVT per time, 2011-2021



Kilde: Danmarks Statistik

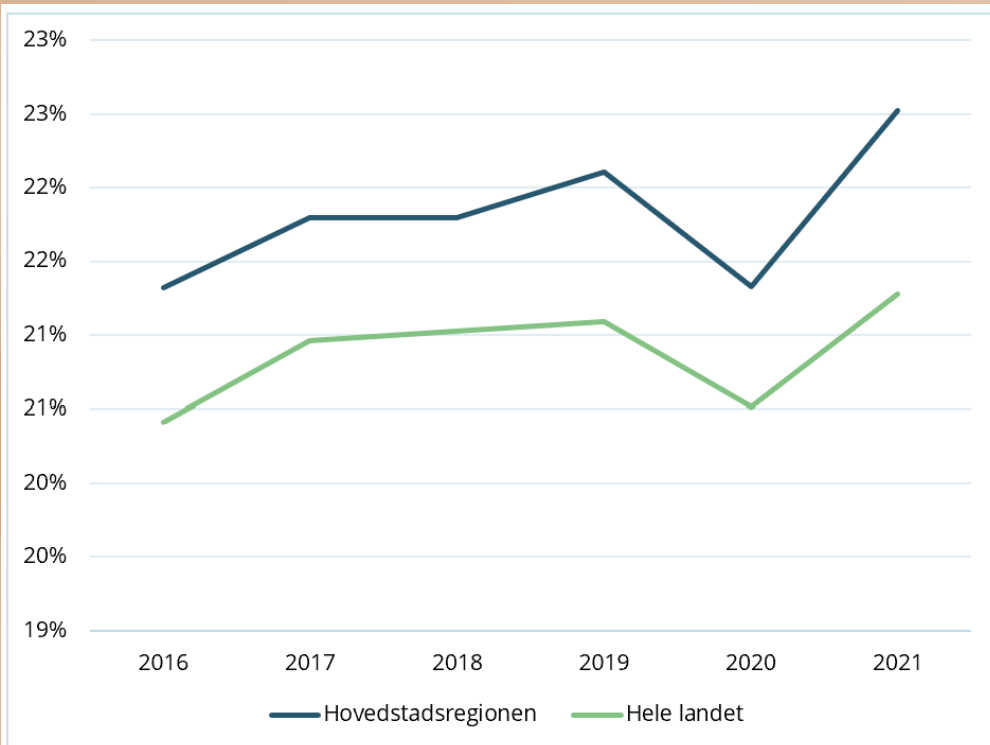


En metropolregion i front fsva. regional BNP vækst



En internationaliseret metropolregion

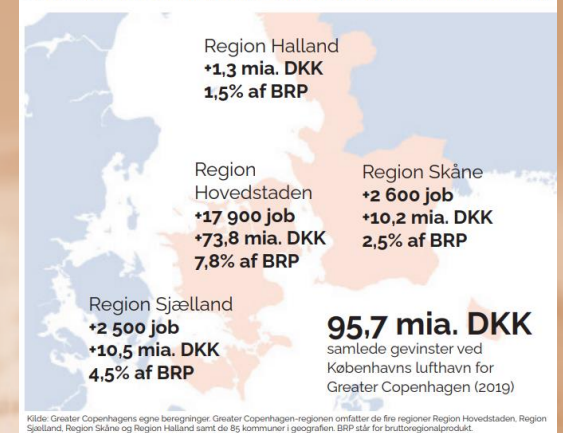
Udvikling i andel eksportvirksomheder, 2016-21



Kilde: IRIS Group på baggrund af særkørsel fra Danmarks Statistik

Note: Hovedstaden er ekskl. Bornholms Kommune. Eksportvirksomheder er opgjort på arbejdssteder.

Samfundsøkonomiske gevinster ved Københavns lufthavn (2019)



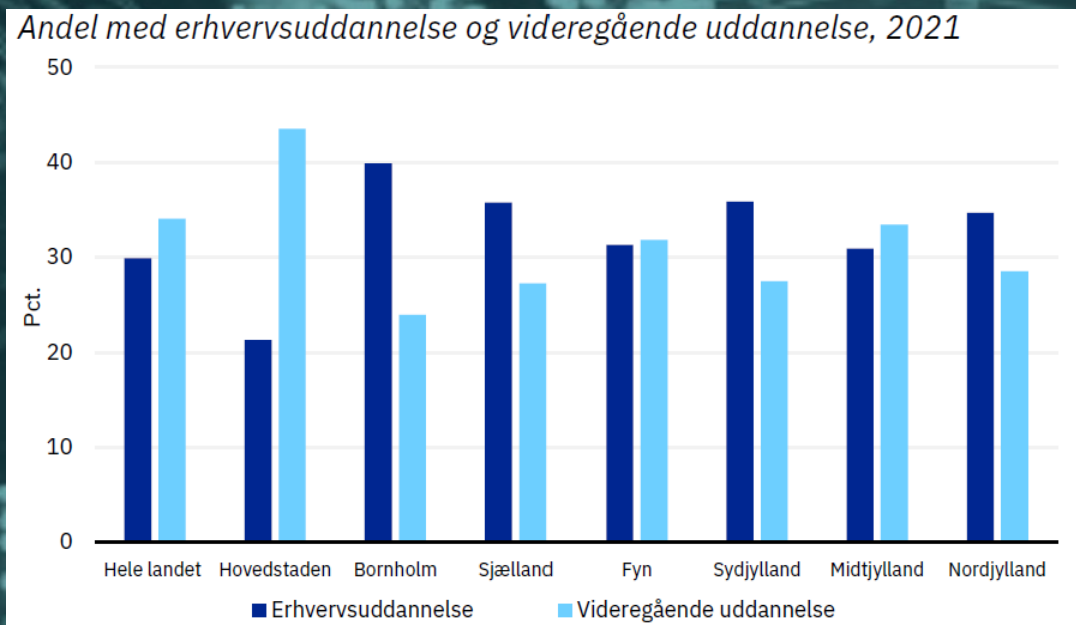
- 3 ud af 4 udenlandske investeringer
- 7 ud af 10 højt kvalificerede udenlandske borgere bosætter sig i regionen
- 40% af turismeomsætningen i DK
- Del af Greater Copenhagen
- En stærk international lufthavn
- Erhvervsfyrtårn life science



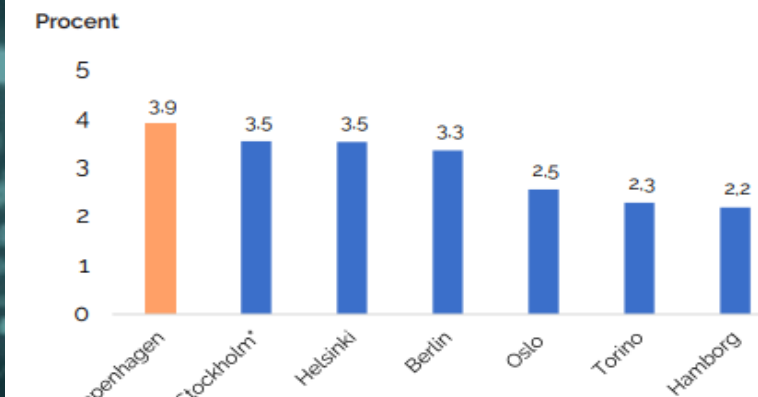
Erhvervshus
HOVEDSTADEN

En veluddannet metropolregion, spækket med viden

Højt uddannelsesnivea, stærk koncentration af vidensinstitutioner, højt F&U niveau



Figur 6: Forskningens andel af regionens BNP



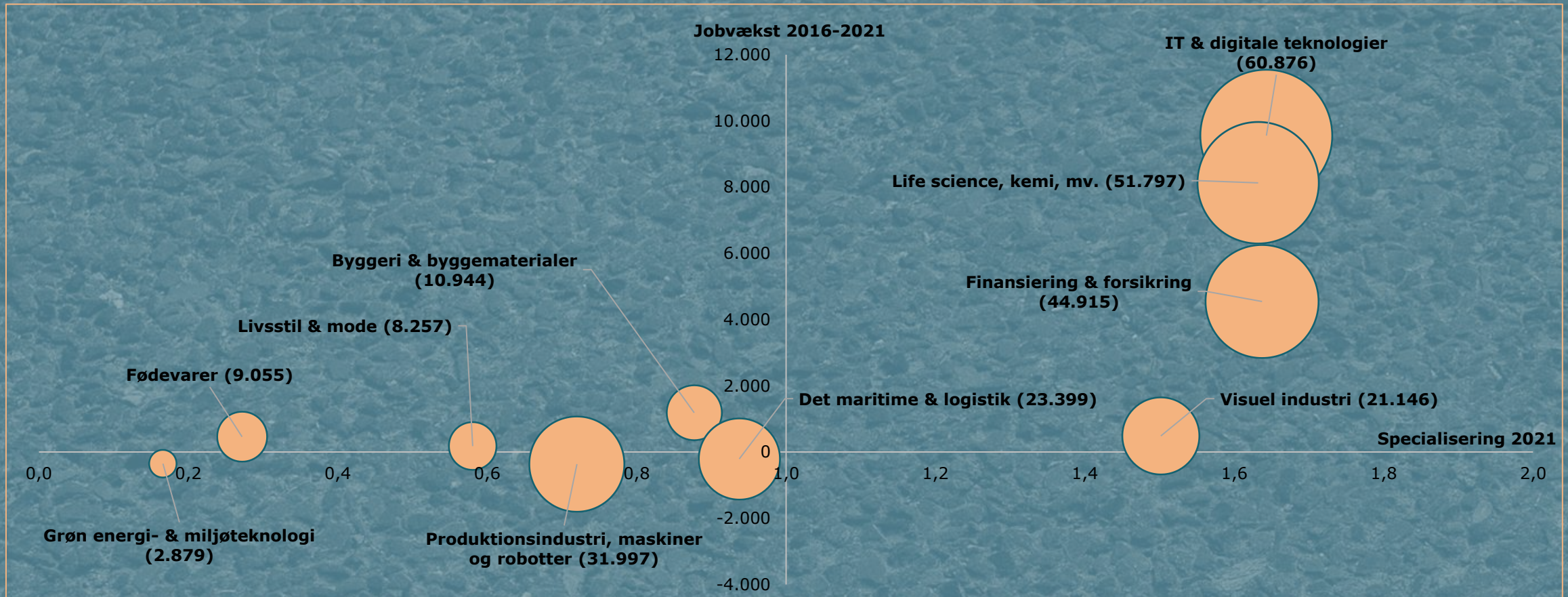
Kilde: Eurostat. Seneste tal er fra 2019.



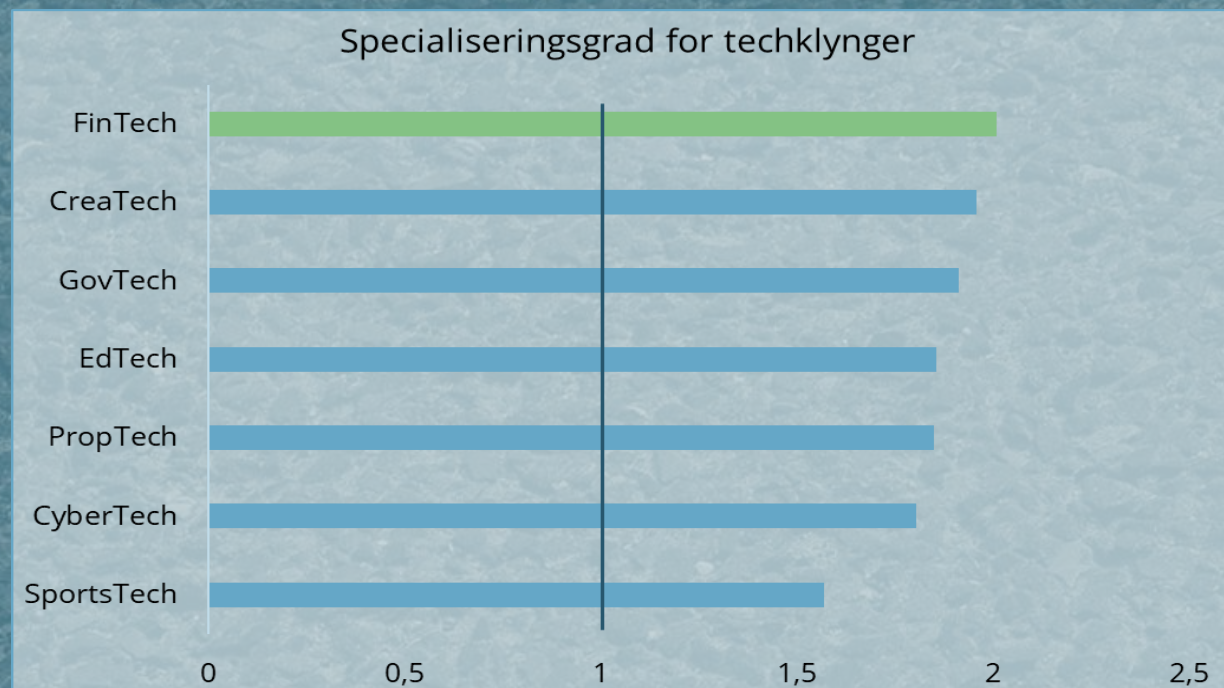
Erhvervshus
HOVEDSTADEN

En metropolregion specialiseret i globalt rettede, videnintensive sektorer

Hovedstadsregionens erhvervmæssige specialisering og jobvækst opdelt på klyngeområder



Antallet af spirende styrkepositioner har aldrig været større



Kvantecomputing

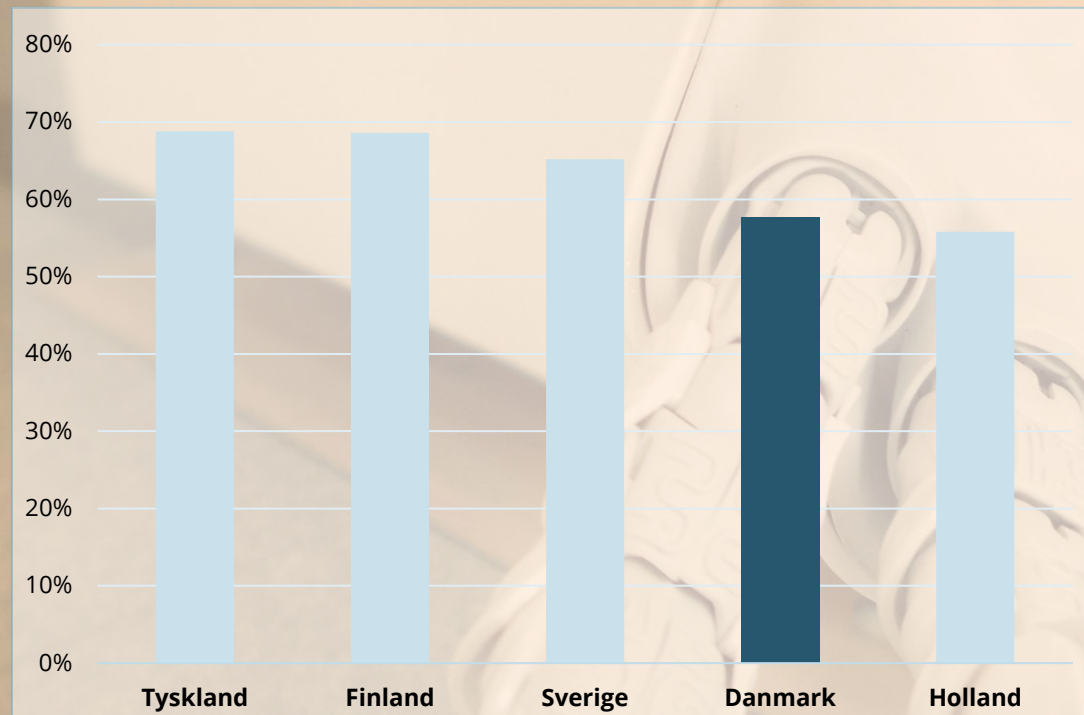
- Vores iværksætterøkosystem er styrket - 35. pladsen på Startup Genome ranglisten
- Europæisk "Innovation leader" - en 4. plads på EU's "Regional Innovation Scoreboard".



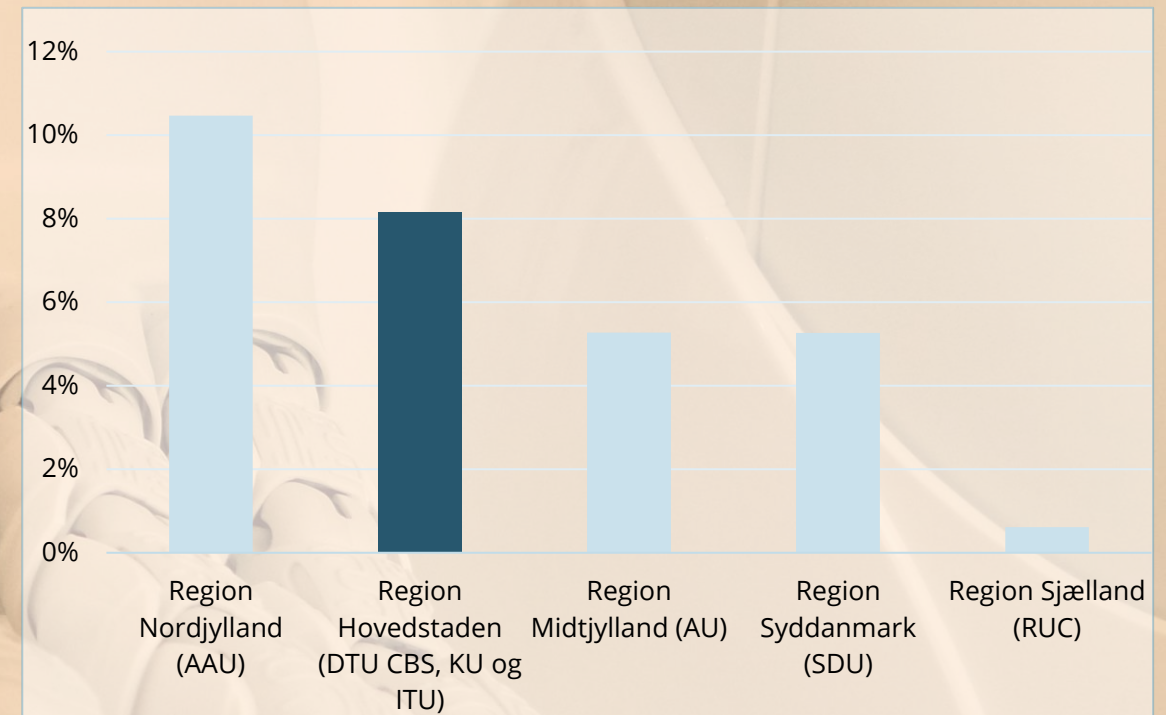
Erhvervshus
HOVEDSTADEN

Hvordan omsætter vi metropolregionens vidensniveau til innovation i SMV'erne?

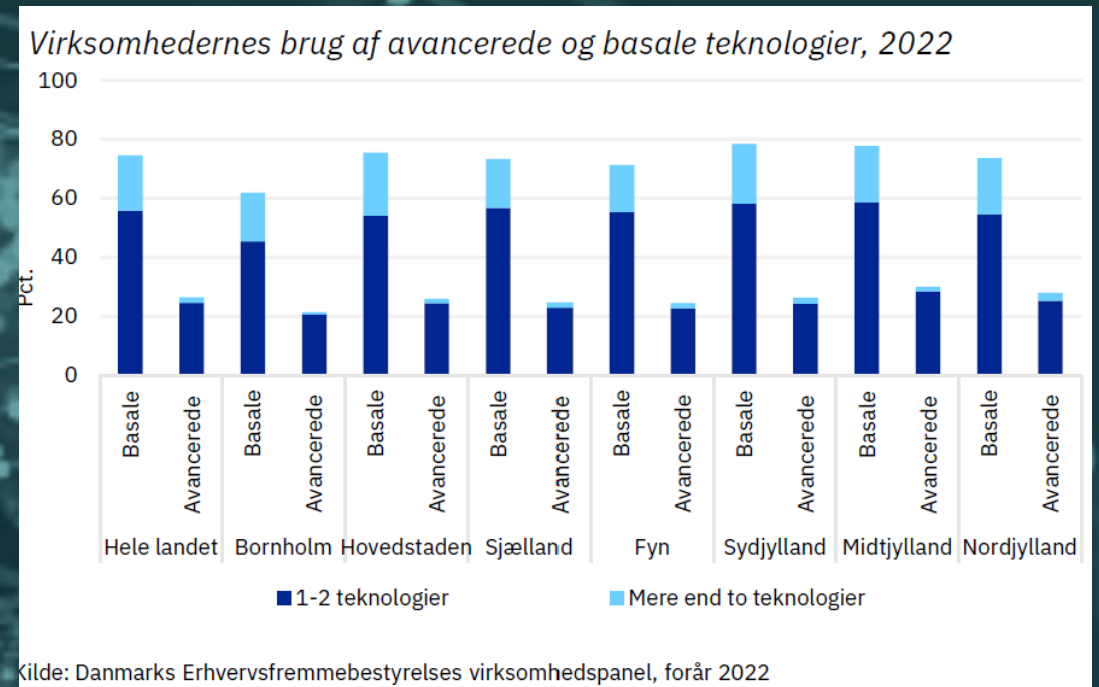
Andel innovative virksomheder, 2020



Andel innovationsaktive virksomheder, der har samarbejdet med et universitet i egen region (gennemsnit af årene 2010-18)

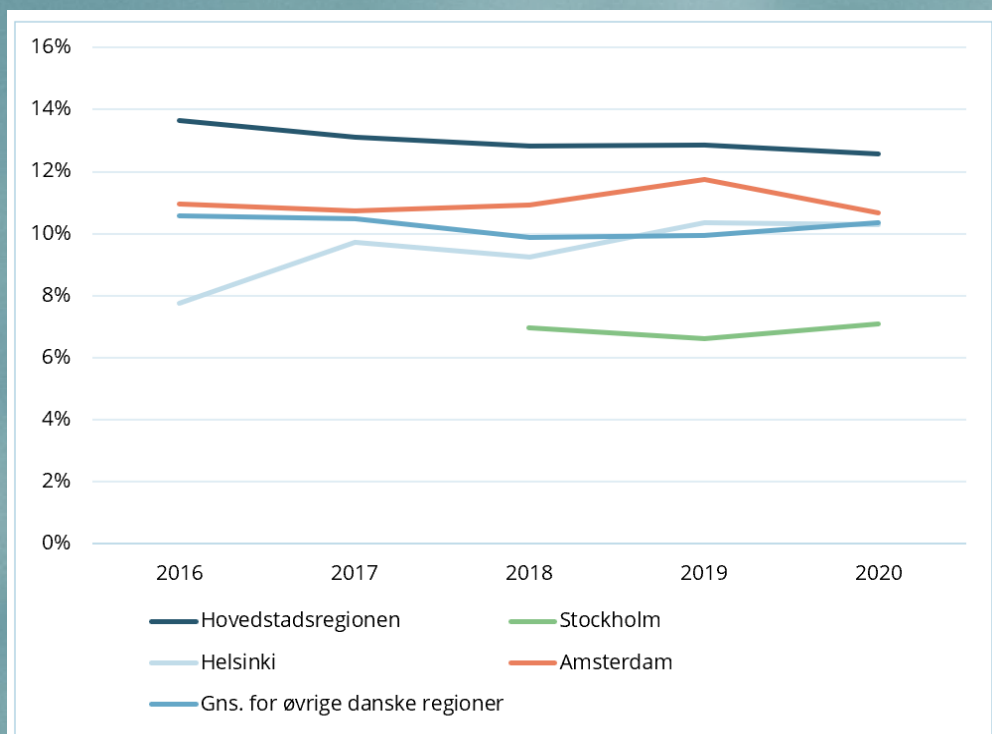


SMV'erne i Hovedstadsregionen ligger gennemsnitligt ift. innovation og brug af avanceret teknologi

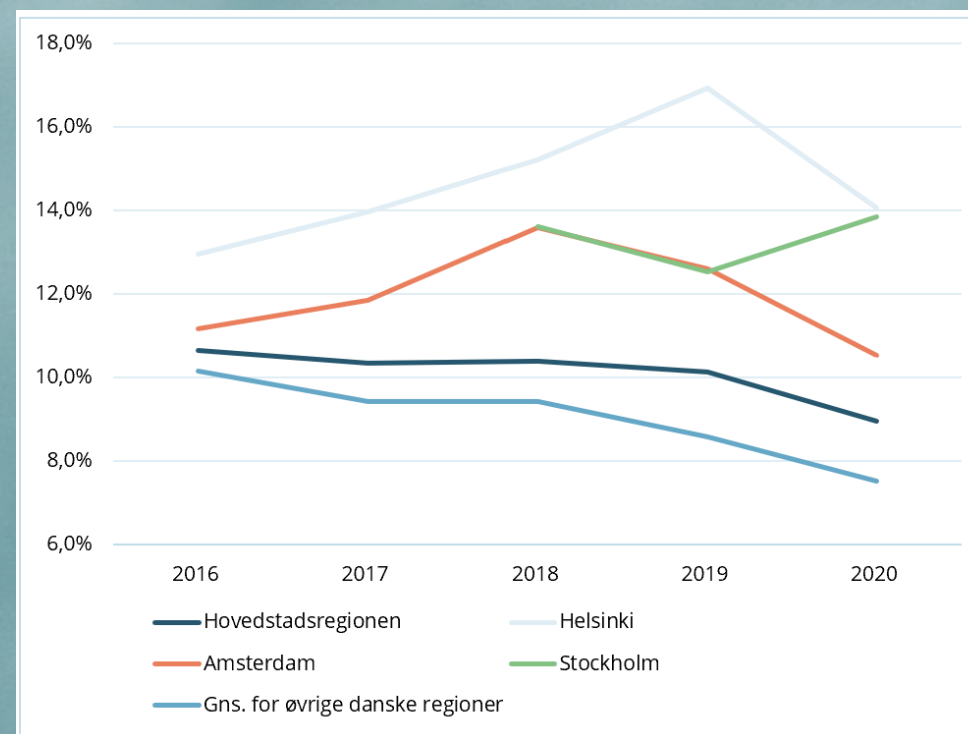


Hvordan omsætter vi metropolregionens styrkepositioner til vækst?

Udvikling i andel iværksættervirksomheder, 2016-21



Udvikling i andel vækstvirksomheder, 2016-20



Hvordan omsætter vi metropolregionens styrker til øget internationalisering?

Table 6: Udvalgte storbyers placering på top-20-liste over størst kapitallførsel i venturekapital investeringer i de forskellige år fra 2015 til 2022

Storby	Placering 2015-2019	Placering 2020	Placering 2021	Placering 2022	Mia. \$ 2022	Trend i placering på listen
London	1	1	1	1	19,23	→
Paris	2	2	3	2	9,86	→
Berlin	3	4	2	3	5,22	→
Stockholm	4	3	4	4	4,15	→
München	11	5	6	5	2,12	↑
Amsterdam	5	6	5	6	1,66	→
Zürich	15	7		7	1,52	↑
Helsinki	8	9	13	8	1,40	→
Milano	12		19	9	1,39	↑
Tallinn	17	19	16	10	1,33	↑
Wien	20	20	11	12	1,19	↑
Oslo	14	-	18	14	0,93	→
Hovedstaden	13	-	12	17	0,73	↓
Skåne	-	15	-	-		
Hamburg	16	-	-	-		

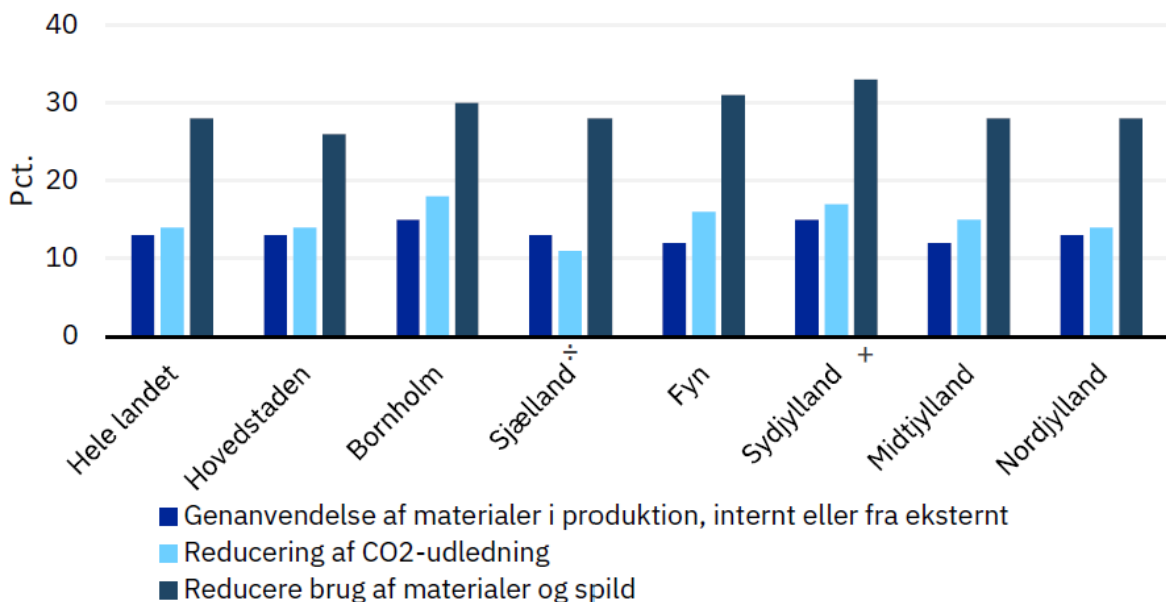
Fodnote: Top-20 listen fra den Europæiske Tech industri skal tolkes varsomt, da enkelte store investeringer kan betyde en høj placering. Flere byer eller områder kan være i top-20 et enkelt år, fordi der er foretaget større investeringer i én eller få virksomheder. Desværre rummer analysen ikke inddelingen af investeringerne størrelse, som vil nuancere billedet. Investeringerne kan både være nationalt og international, modsat greenfield investeringer der kun er udenlandske. Kilde: Greater Copenhagen pba. State of the European Tech (2019-2022).

- Vi sakker bagud ift. tiltrækning af risikovillig kapital
- Vi ligger på en 17. plads ift. tiltrækning af udenlandsk talent
- Og det er stadig godt 100 virksomheder, der står for halvdelen af dansk eksport...



Hvordan anvender vi metropolregionens styrker som drivkraft for den grønne omstilling?

Andel virksomheder, der arbejder med grøn omstilling fordelt på genanvendelse, udledning og ressourceforbrug, 2022



Juni 2022 - Faktaark side 3 | 5

DK2020

International klimahistorie



18 danske kommuner tilsluttede sig projektet i 2019:
Årød, Assens, Fredericia, Frederiksberg, Frederikshavn, Helsingør, Heje-Taastrup, Jammerbugt, Køge, Lejre, Lemvig, Lolland,
Lyngby, Roskilde, Sønderborg, Vejle og Århus. Siden er yderligere 75 kommuner kommet til.

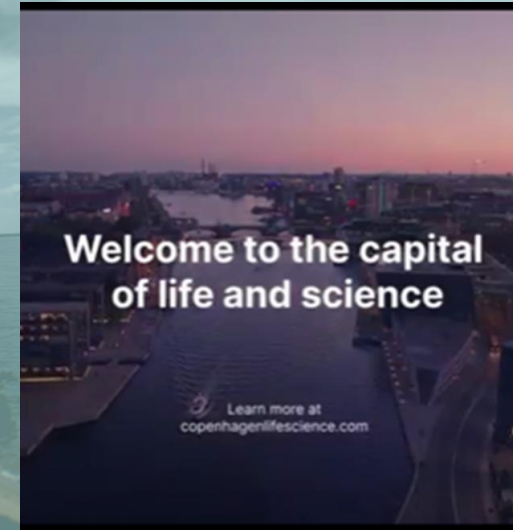


Erhvervshuset
HOVEDSTADEN

Hvordan omsætter vi vores internationale brand til øget viden og vækst?

Danske styrkepositioner som internationalt trækplaster

København er verdens Arkitektur hovedstad




Den innovative, internationaliserede og bæredygtige Metropolregion – en stærk dansk portal til verden

Grøn, cirkulær
omstilling



Spirende
styrkepositioner

Erhvervs- og
eventturisme



Innovation



Højvækstvirksomheder

Danmarks Erhvervsfremmebestyrelses signaturindsatser

Stærke erhvervsfremmeaktører i et sammenhængende erhvervsfremmesystem

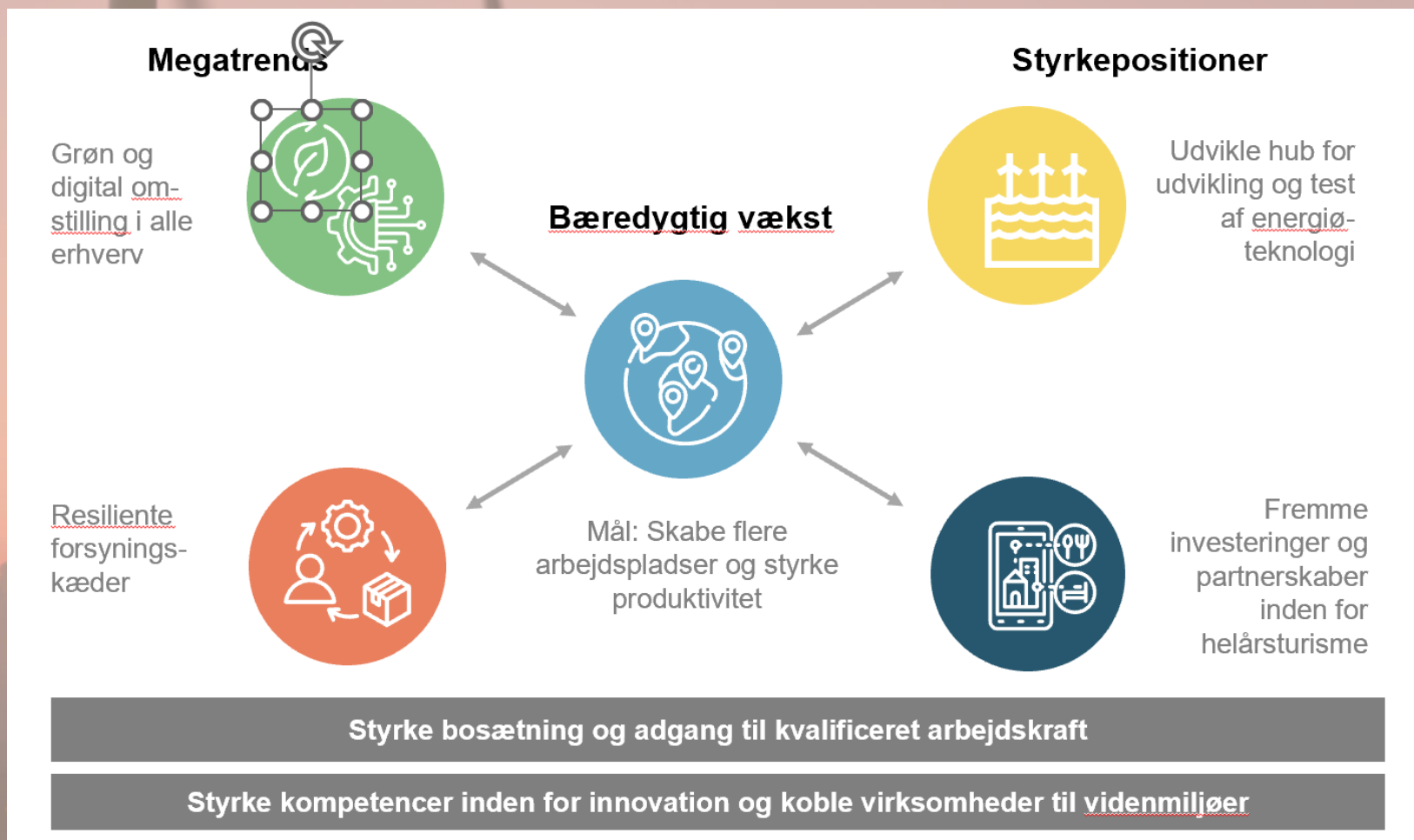


Erhvervshus
HOVEDSTADEN

Udvikling af Danmarks Erhvervsfremmebestyrelses signaturindsatser;

- Godt med kontinuitet og genkendelighed i Virksomhedsprogram og Iværksætterprogram – fokus på fleksibilitet og enkelhed
- Vigtigt med 1-1 sparring om behov ifm. ansøgningsproces til Virksomhedsprogrammet
- Vigtigt at erhvervsfyrtårnet skaber muligheder for de små og mellemstore virksomheder og har national rækkevidde
- Behov for en signaturindsats rettet mod at skabe vækstvirksomheder, herunder via adgang til talent, kapital og internationale markeder samt international branding af danske startups
- Vigtigt at styrke innovation i SMV'erne via brobygning mellem videninstitutioner og SMV'er samt støtte til forretningsmodelinnovation
- Behov for nye støttemuligheder til understøttelse af spirende styrkepositioner, herunder på tværs af klyngerne
- Potentiale for at styrke grøn, cirkulær omstilling og udvikling af nye løsninger ved at understøtte offentlig-private partnerskaber, grønne indkøb og vejledning om krav/standarder
- Behov for støtte til nye samarbejder om tiltrækning af events/videnkongresser, kobling til styrkepositioner og virksomhedsrettede indsatser

Bæredygtig vækst på Bornholm



Bornholm – Baltic Energy Island

Vigtigt at udnytte det kæmpe potentiale i Baltic Energy Island til at udvikle en mangfoldig erhvervsstruktur med styrket produktivitet, innovationsevne og vækstpotentiale

Behov for at;

Kompetenceudvikle eksisterende virksomheder, ikke mindst ift. grøn og digital omstilling

Styrke videninstitutioners/klyngers tilstedeværelse på øen

Tiltrække talent og virksomheder til øen

Udvikle økosystemet for iværksætter

Skabe rammerne for øget bosætning, herunder boliger, fritidstilbud m.m.

Signaturindsatser bør indrettes fleksibelt og med mulighed for kollektive elementer og længerevarende forløb

Erhvervsfyrtårnet skal have det lange lys på – og er åbent for virksomheder i hele landet