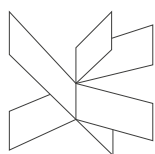


Indholdsfortegnelse - Bilag

Indholdsfortegnelse - Bilag	1
3.2 Uddannelse og rekruttering på velfærdsområderne	2
Bilag 1: Notat til bestyrelsen - Antal 1. prioritetsansøgninger til VIA ved ansøgningsfristen til kvote 1 (15-08-2023)	2
3.3 Fordelingen af lærepladser på SOSU uddannelserne for 2024	12
Bilag 1: Fordeling af lærepladser på SOSU uddannelserne i 2023 og 2024 i kommunerne i Midtjylland	12

3.2

Uddannelse og rekruttering på velfærdsområderne



Udarbejdet af:
Kim Madsen og Karen Meisner
Uddannelsesudvikling

E: kim@via.dk/kamc@via.dk

Dato: 15. august 2023

Antal 1. prioritetsansøgninger til VIA ved ansøgningsfristen til kvote 1

Dette notat belyser udviklingen over tid i, hvor mange 1. prioritetsansøgninger VIA har modtaget igennem optagelse.dk (Den Koordinerede Tilmelding) ved ansøgningsfristen til kvote 1 d. 5. juli 2023.

Generelt:

- Tallene for 1. prioritetsansøgninger i VIA i år viser en stabilisering i forhold til 2022 men på et noget lavere niveau end de tidligere år.
- Der har været en mindre fremgang i det samlede antal 1. prioritetsansøgninger til VIA på 716 (11 %) fra 2022 til 2023. Det er dog drevet af 406 flere ansøgninger til de engelsksprogede uddannelser, hvoraf mange afvises på grund af reduktion af engelsksprogede uddannelsespladser. På landsplan er der i 2023 fem procent flere end i 2022, der har søgt en videregående uddannelse igennem optagelse.dk

Om de fire velfærdsuddannelser:

- Lidt under halvdelen af stigningen i søgningen til de dansksprogede uddannelser hos VIA kan henføres til stigning i antal 1. prioritetsansøgninger til de fire store velfærdsuddannelser, særligt af søgning til sygeplejerskeuddannelsen. Stigningen er på 5 pct. hvoraf sygeplejerskeuddannelsen står for de 4 pct.
- Alle fire store velfærdsuddannelser (pædagog, sygeplejerske, lærer og socialrådgiver) hos VIA oplever samlet set en mindre fremgang fra 2022 til 2023 i antal 1. prioritetsansøgninger. Der er dog lokalt og særligt uden for Aarhus udbud med større fald i antallet af 1. prioritetsansøgninger.
- På landsplan oplever pædagog- og socialrådgiveruddannelserne tilbagegang fra 2022 til 2023 i antal 1. prioritetsansøgninger, mens lærer- og sygeplejerskeuddannelse oplever fremgang ligesom hos VIA

Om engelsk- og dansksprogede diplomingeniøruddannelser

- Antallet af 1. prioritetsansøgninger til VIAs dansksprogede diplomingeniøruddannelser er samlet set stabilt siden 2019.
- VIAs engelsksprogede diplomingeniøruddannelser har modtaget 22 procent flere 1. prioritetsansøgninger i 2023 sammenlignet med 2022 med samme udbudsstruktur (svarende til 60 flere ansøgninger)

Om forskellen mellem udbud i Aarhus og udbud i resten af regionen:

- Andelen af 1. prioritetsansøgninger til VIA uden for Aarhus har været stabilt siden 2018.
- Der er et fald i antallet af 1. prioritetsansøgninger til udbud uden for Aarhus på de fire velfærdsuddannelser på nær til sygeplejerskeuddannelsen

Om nye udbud og uddannelser uden for Aarhus:

- Nogle nye udbud og uddannelser uden for Aarhus oprettes ikke, fordi der er for få ansøgere. Dette gælder blandt andet for eksportingeniør samt procesøkonomi og værdikædeledelse i Horsens, hvor de tilsvarende udbud i Aarhus oplever stigende søgning. Tilsvarende modtog det nye udbud af

softwareingeniøruddannelsen i Viborg blot fem 1. prioritetsansøgninger, og udbuddet oprettes derfor heller ikke.

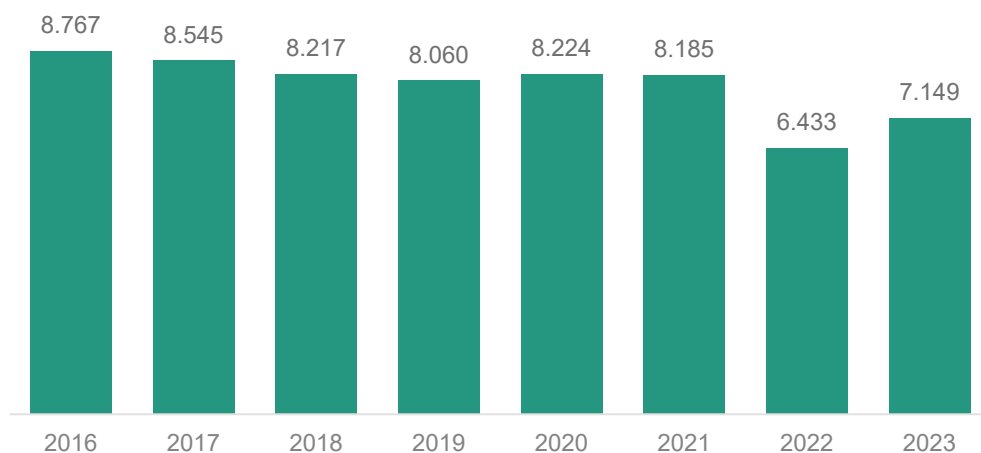
1. Samlet antal 1. prioritetsansøgninger

Figur 2.1 viser, hvordan det samlede antal 1. prioritetsansøgninger til VIA har udviklet sig over tid.

VIA har fra 2022 til 2023 oplevet en fremgang på 716 ansøgninger med 1. prioritet (11 procent)¹.

På landsplan er der sket en stigning på fem procent fra 2022 til 2023 i antal 1. prioritetsansøgninger til videregående uddannelser, der kan søges igennem den koordinerede tilmelding (KOT)².

Figur 2.1: Antal 1. prioritetsansøgninger til VIA



¹ Bemærk dog, at denne fremgang skal ses i lyset af, at der er ændringer i VIAs udbudsstruktur imellem de to år. Når der korrigeres herfor, og der laves en sammenligning mellem 2022 og 2023 af udbud, der har kunne søges begge år, er der tale om en fremgang på 496 ansøgninger med 1. prioritet, hvilket svarer til en procentuel fremgang på lidt under otte procent.

² Kilde: "[Søgning 2023 – Oversigt over søgningen pr. 5. juli](#)", juli 2023, Uddannelses- og Forskningsministeriet

2. Dansk- og engelsksprogede uddannelser

Figur 3.1 viser det samlede antal 1. prioritetsansøgninger til VIA opdelt på, om ansøgningen er rettet imod en dansk- eller engelsksproget uddannelse.

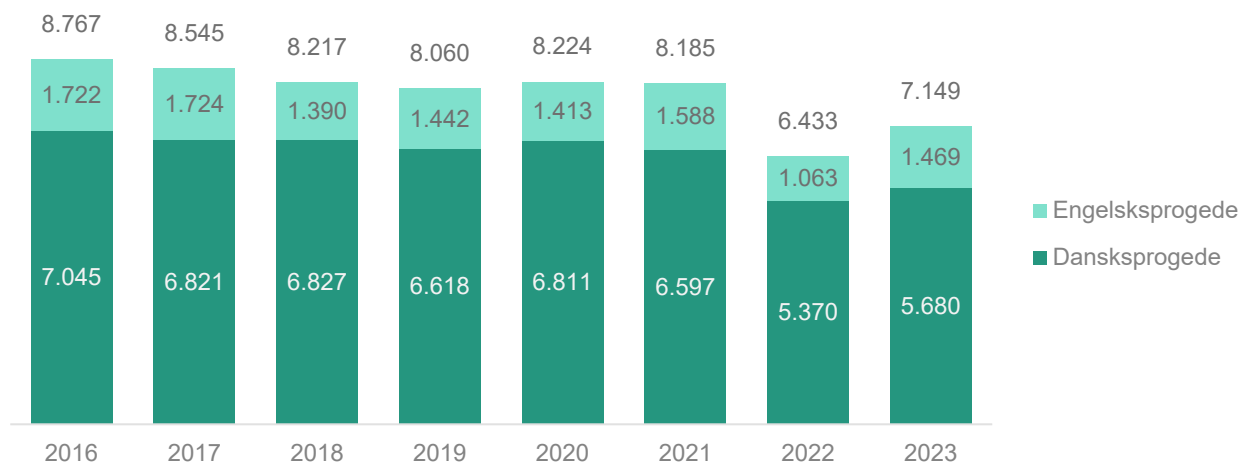
Der kan observeres en fremgang i antal 1. prioritetsansøgninger til såvel de dansk- som de engelsksprogede uddannelser.

Antallet af 1. prioritetsansøgninger til engelsksprogede uddannelser er steget med 433 fra 2022 til 2023, hvoraf de 196 er til uddannelsen "Grafisk fortælling", som udbydes hvert andet år.

Det relativt store fald fra 2021 til 2022 i det samlede antal ansøgninger skal ses i lyset af, at 2022 var det første år, hvor VIAs udbud af engelsksprogede uddannelser blev begrænset som konsekvens af den [politiske aftale om reduktion af tilgang til engelsksprogede videregående uddannelser](#).

Som det fremgår skete der fra 2021 til 2022 også et stort fald i antallet af 1. prioritetsansøgninger til dansksprogede uddannelser. Dette fald på de dansksprogede uddannelser skal blandt andet ses i lyset af dels corona-epidemien, som resulterede i et større antal ansøgninger i 2020 og 2021. Det bemærkes i den forbindelse, at det kontinuerlige fald, der har været fra 2016 til 2019, blev opvejet af effekterne af corona-epidemien i 2020 og 2021, da mange unge ikke kunne rejse eller arbejde i samme udstrækning.

Figur 3.1: Antal 1. prioritetsansøgninger til dansk- henholdsvis engelsksprogede uddannelser hos VIA



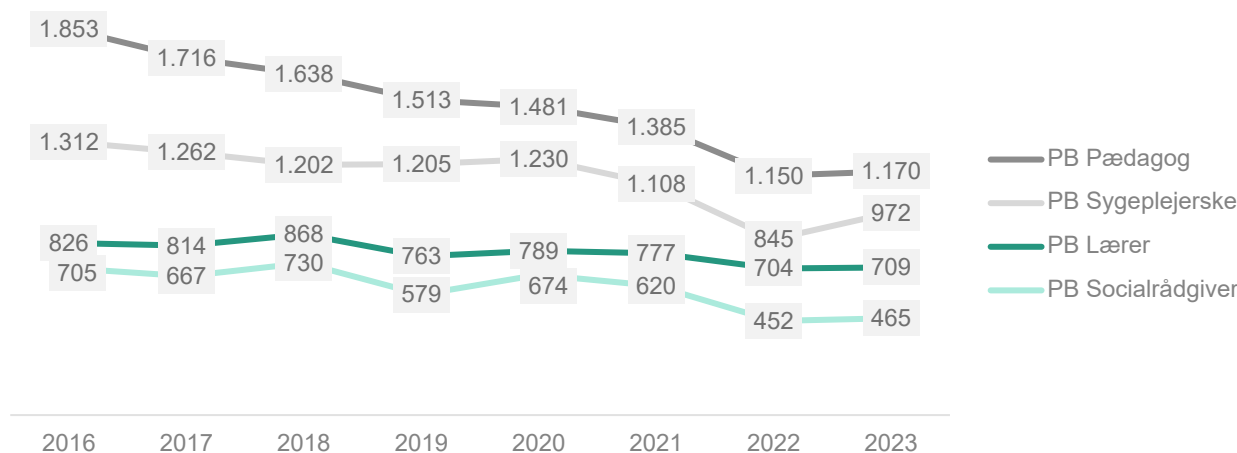
3. De fire store velfærdsuddannelser

Figur 4.1 viser, hvordan antallet af 1. prioritetsansøgninger til hver af VIAs fire store velfærdsuddannelser har udviklet sig fra 2016 til 2023.

Efter at de alle fire har oplevet et konstant faldende antal 1. prioritetsansøgninger fra 2020 til 2022, ses for alle uddannelserne en mindre vækst fra 2022 til 2023.

Samlet set har de fire store velfærdsuddannelser oplevet en fremgang på 165 ansøgninger med 1. prioritet fra 2022 til 2023. Der er dog store interne variationer på udbudsniveau, hvor flere udbud udenfor Aarhus samtidig oplever et fald i ansøgninger.

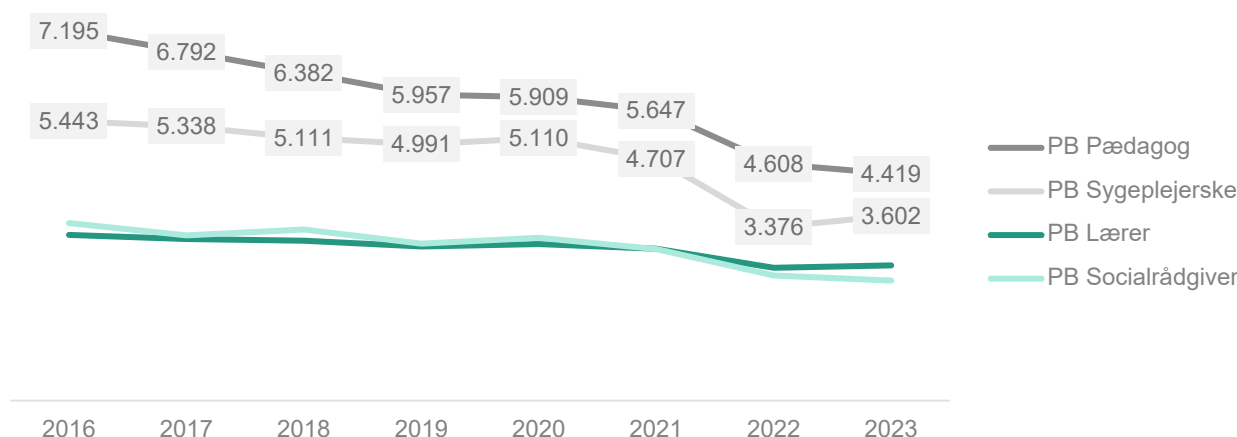
Figur 4.1: Antal 1. prioritetsansøgninger til hver af de fire store velfærdsuddannelser hos VIA



Af figur 4.2 fremgår antallet af 1. prioritetsansøgninger på landsplan til de fire store velfærdsuddannelser. Det bemærkes, at i modsætning til hos VIA, ses et fald fra 2022 til 2023 på pædagog- og socialrådgiveruddannelsen.

Figur 4.2: Antal 1. prioritetsansøgninger til hver af de fire store velfærdsuddannelser på landsplan

Kilde: Uddannelses- og Forskningsministeriets datavarehus samt publikation "Søgning 2023 – Oversigt over søgningen pr. 5. juli"



For de fire store velfærdsuddannelser gælder, at disse uddannelser på nær sygeplejerskeuddannelsen samlet oplever et fald i antallet af 1. prioritetsansøgninger til udbud udenfor Aarhus.

4. Diplomingeniøruddannelser

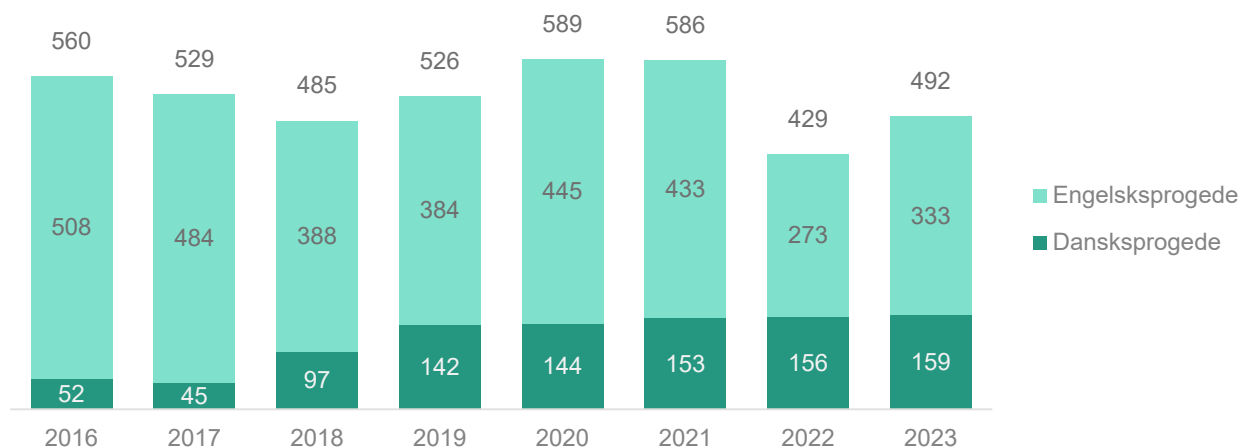
Figur 5.1 viser, hvordan antallet af 1. prioritetsansøgninger VIAs dansk- henholdsvis engelsksprogede diplomingeniøruddannelser har udviklet sig fra 2016 til 2023.

Antallet af 1. prioritetsansøgninger til de dansksprogede diplomingeniøruddannelser ligger stabilt henover de senere år. For 2023 gælder, at uddannelsen til eksportingeniør i Aarhus har øget antallet af 1. prioritetsansøgninger, og de resterende dansksprogede diplomingeniøruddannelser i Horsens har oplevet et fald eller status quo i 1. prioritetsansøgningerne.

Fra 2021 til 2022 skete der et større fald i antal 1. prioritetsansøgninger til VIAs engelsksprogede diplomingeniøruddannelser, hvilket skal ses i lyset af, at de engelsksprogede diplomingeniøruddannelser som en del af den politiske aftale om reduktion af engelsksprogede videregående uddannelser, herunder fire færre engelsksprogede udbud af diplomingeniøruddannelser i 2022 end i 2021.

Der kan konstateres en stigning fra 2022 til 2023 i antal 1. prioritetsansøgninger til VIAs engelsksprogede diplomingeniøruddannelser. Der er ikke ændret i VIAs udbudsstruktur af engelsksprogede diplomingeniøruddannelser fra 2022 til 2023. Der gælder dog fortsat at VIA har et meget begrænset antal pladser på disse uddannelser.

Figur 5.1: Antal 1. prioritetsansøgninger til diplomingeniøruddannelser hos VIA

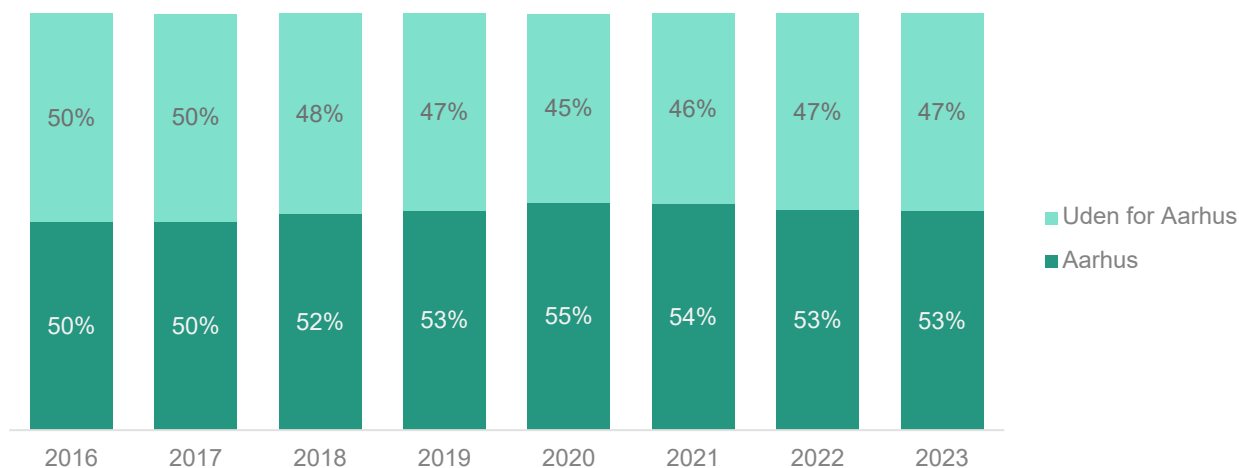


5. Geografi

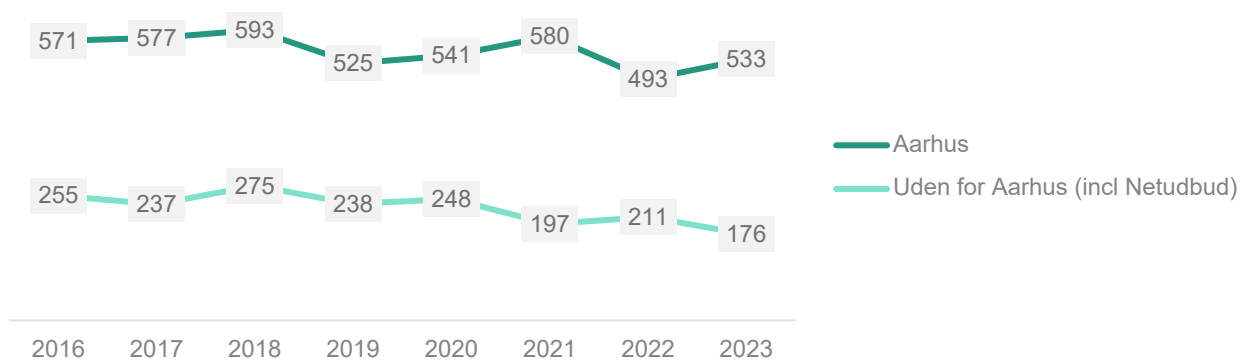
Figur 6.1 viser, hvor stor en andel af det samlede antal 1. prioritetsansøgninger til VIA, der er målrettet udbud i henholdsvis uden for Aarhus.

Andelen, der søger uden for Aarhus, er forholdsvis stabil over tid – men der ses måske en tendens til en svagt stigende andel fra 2020 og fremad.

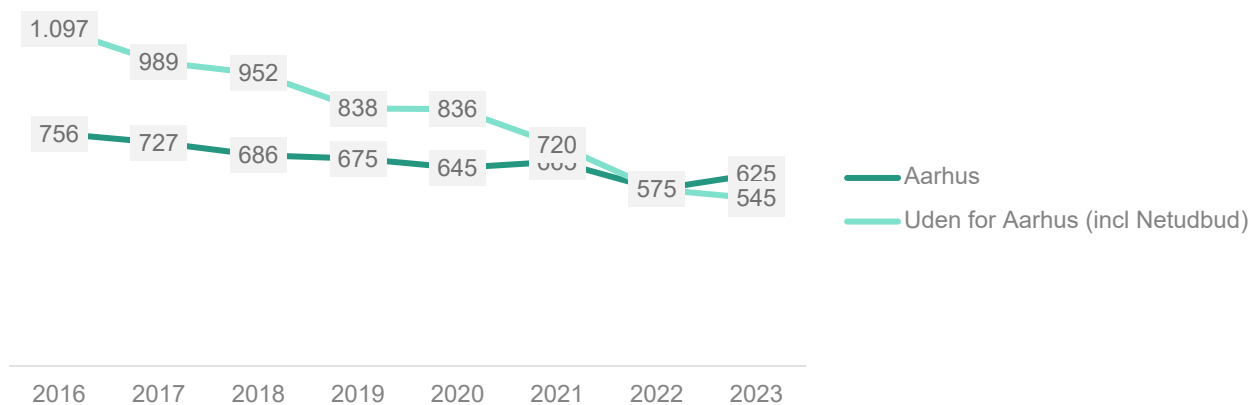
Figur 6.1: Geografisk fordeling af 1. prioritetsansøgninger til VIA



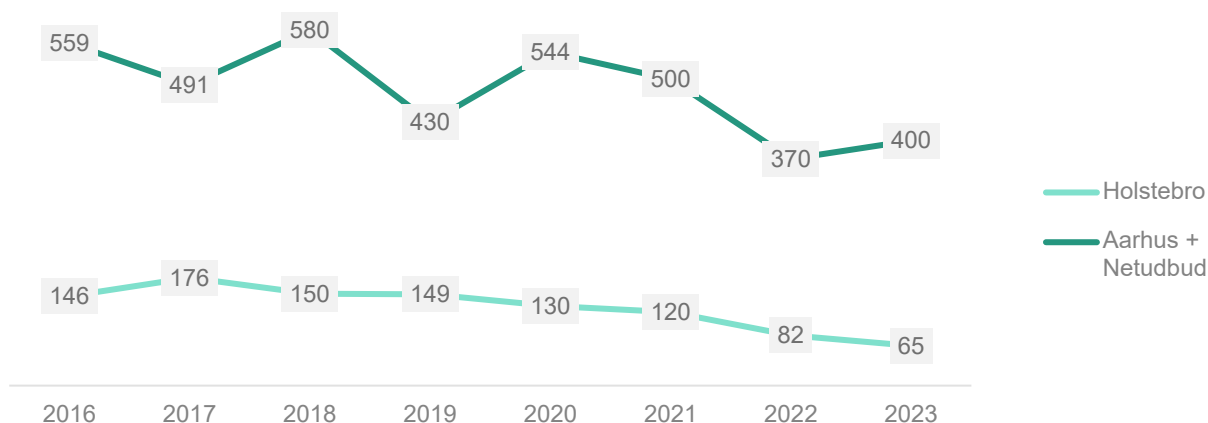
Figur 6.2 Geografisk fordeling af 1. prioritetsansøgninger til Læreruddannelsen



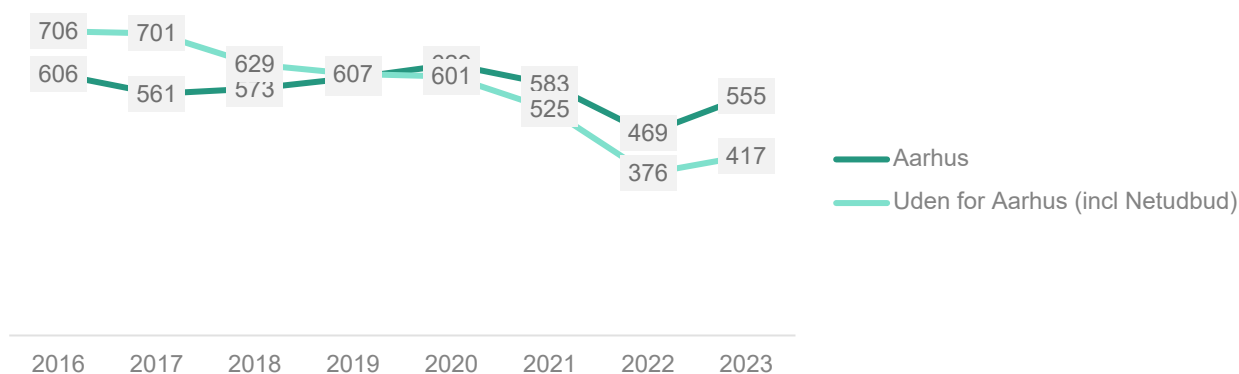
Figur 6.3 Geografisk fordeling af 1. prioritetsansøgninger til Pædagoguddannelsen



Figur 6.4 Geografisk fordeling af 1. prioritetsansøgninger til Socialrådgiveruddannelsen



Figur 6.5 Geografisk fordeling af 1. prioritetsansøgninger til Sygeplejerskeuddannelsen



Figur 6.2-6.5, viser udvikling i geografisk fordeling af 1. prioritetsansøgninger til de fire velfærdsuddannelser. Alle velfærdsuddannelserne, på nær sygeplejerskeuddannelsen oplever et fald i 1. prioritetsansøgninger til udbud uden for Aarhus.

6. Nye udbud over de seneste seks år

Af tabel 7.1 nedenfor fremgår de af VIAs udbud af videregående uddannelser, som har kunnet søges første gang i ét af de seneste seks år – samt hvor mange 1. prioritetsansøgninger VIA har modtaget til disse ved ansøgningsfristen til kvote 1. Det fremgår ligeledes af tabellen, hvorvidt det enkelte udbud er blevet oprettet.

I den seksårige periode har det også for første gang i 2020 været muligt at søge ind på en uddannelsesfilial af sygeplejerskeuddannelsen i Herning. Der foreligger imidlertid først data, der kan skelne mellem ansøgninger til dette udbud og matrikeluddannelsen i Holstebro de seneste to år

Det fremgår, at visse udbud uden for Aarhus har svært ved at få tilstrækkeligt med ansøgere til, at udbuddet vælges oprettet. Dette gælder eksempelvis eksportingeniør og procesøkonomi og værdikædeledelse, som er kørende i Aarhus men ikke er blevet oprettet i Horsens. Det samme gælder softwareingeniør, som er kørende i Horsens, men ikke er blevet oprettet i Viborg.

Tabel 7.1: Antal 1. prioritetsansøgninger til nye udbud hos VIA

Uddannelse	Udbud	2018	2019	2020	2021	2022	2023
EA Sundhedsadministrativ koordinator	Aarhus	-	-	-	118	77	86
		-	-	-	Oprettet	Oprettet	Oprettet
EA Sundhedsadministrativ koordinator	Viborg	-	-	-	-	30	31
		-	-	-	-	Oprettet	Oprettet
PB Skat	Herning	-	21	22	17	7	9
		-	Oprettet	Oprettet	Oprettet	Oprettet	Oprettet
PB Skat	Randers	-	-	-	13	16	13
		-	-	-	Oprettet	Oprettet	Oprettet
PB Skat	Netudbud, Herning	-	-	-	-	-	9
		-	-	-	-	-	Oprettet
PB Skat	Netudbud, Randers	-	-	-	-	-	17
		-	-	-	-	-	Oprettet
PB Sygepleje, uddannelsesfilial	Herning	-	-	-	-	30	33
		-	-	-	-	Oprettet	Oprettet
PB Eksportingeniør	Aarhus	19	47	38	50	50	74
		Oprettet	Oprettet	Oprettet	Oprettet	Oprettet	Oprettet
PB Eksportingeniør	Horsens	0	1	-	-	1	1
		Ikke oprettet	Ikke oprettet	-	-	Ikke oprettet	Ikke oprettet
PB Procesøkonomi og værdikædeledelse	Aarhus	17	52	69	74	78	86
		Oprettet	Oprettet	Oprettet	Oprettet	Oprettet	Oprettet
PB Procesøkonomi og værdikædeledelse	Horsens	4	1	-	-	6	4
		Ikke oprettet	Ikke oprettet	-	-	Ikke oprettet	Ikke oprettet
PB Softwareingeniør	Horsens	10	24	33	40	28	27
		Oprettet	Oprettet	Oprettet	Oprettet	Oprettet	Oprettet
PB Softwareingeniør	Viborg	-	-	-	-	-	2
		-	-	-	-	-	Ikke oprettet

Tabelnote 1: "-" angiver, at dette udbud ikke har kunnet søges i det pågældende år. Således kunne EA Sundhedsadministrativ koordinator i Viborg søges første gang i 2022.

Tabelnote 2: Det bemærkes, at nogle dage før ansøgningsfristen til kvote 1, skal uddannelsesinstitutionen beslutte sig for, hvis et udbud ikke oprettes pga. få ansøgere. Dette meldes ud til dem, der har søgt udbuddet, og ansøgerne kan derfor foretage ændringer på optagelse.dk, hvorfor antallet af 1. prioritetsansøgninger til udbud, der ikke er blevet oprettet, reelt kan have været højere, end det antal, der fremgår nedenfor, som er status ved ansøgningsfristen til kvote 1.

7. Datakilde

Data til dette notat er trukket 5. juli 2023 fra VIAs ledelsesinformationssystem (app "Ansøgningsstatistik KOT"), der i dette tilfælde baserer sig på VIAs egne datatræk fra optagelse.dk ved ansøgningsfristen.

For alle uddannelser er antallet af 1. prioritetsansøgninger opgjort ved ansøgningsfristen til kvote 1. Det betyder, at ansøgninger, som er trukket tilbage, ikke tæller med. Dette gælder således også for uddannelser, der kun modtager kvote 2-ansøgninger med ansøgningsfrist 15. marts.

3.3

Fordelingen af lærepladser på SOSU uddannelserne for 2024

Fordeling af lærepladser på SOSU uddannelserne i 2023 og 2024 i kommunerne i Midtjylland

Dato: 25. august 2023

Sags ID: SAG-2023-03397
Dok. ID: 3364306

E-mail: JHP@kl.dk
Direkte: 2443 7958

Randers Kommune
Randers Rådhus
Laksetorvet 1
8900 Randers

www.kl.dk
Side 1 af 1

	Social – og Sundhedshjælpere		Social- og sundhedsassistenter	
	Dimensionering 2023	Dimensionering 2024	Dimensionering 2023	Dimensionering 2024
Horsens	43	43	80	80
Herning	47	47	92	92
Holstebro	31	31	60	60
Lemvig	14	14	26	26
Struer	14	14	25	25
Syddjurs	26	26	51	51
Norddjurs	23	23	49	50
Favrskov	21	21	40	40
Odder	12	12	26	26
Randers	51	51	110	110
Silkeborg	47	47	90	90
Samsø	2	2	6	6
Skanderborg	28	28	54	54
Aarhus	152	152	289	290
Ikast-Brande	22	22	43	44
Ringkøbing-Skjern	31	31	60	60
Hedensted	24	24	46	46
Skive	29	29	55	54
Viborg	51	51	101	101
	668	668	1303	1305