

NOTAT

6. marts 2023

Teknisk redegørelse for datagrundlag for investeringsplaner og Danmarks Erhvervsfremmebestyrelses udmøntninger med fokus på overgangsregionen**ERHVERVSSTYRELSEN**Vejlsvvej 29
8600 Silkeborg**Formål**

Notatet redegør for de beregninger, der ligger til grund for Danmarks Erhvervsfremmebestyrelses investeringsplan for 2023 i forhold til både midler fra Regionalfonden og Socialfonden Plus 2021-27 (EU-midler) og decentrale erhvervsfremmemidler (DEM) med særligt fokus på Region Sjælland som overgangsregion i EU-regi. Derudover redegør notatet kort for den samlede udmøntning siden bestyrelsens tiltrædelse i 2019.

Tlf. 35 29 17 00

CVR-nr 10 15 08 17

E-post deb@erst.dkwww.erst.dk**Baggrund**

På bestyrelsesmøde i Danmarks Erhvervsfremmebestyrelse d. 15. november 2022 godkendte bestyrelsen investeringsplanen for 2023. I den forbindelse blev der rejst spørgsmål vedrørende iagttagelsen af Region Sjællands status som overgangsregion i EU-sammenhæng og fordelingen af decentrale erhvervsfremmemidler mellem landsdele. Sekretariatet for erhvervsfremmebestyrelsen har på den baggrund udarbejdet en teknisk redegørelse for beregningerne bag investeringsplanerne med henblik på en dialog med sjællandske aktører. Redegørelsen har ikke være forelagt Danmarks Erhvervsfremmebestyrelse.

ERHVERVS MINISTERIET**Sammenfatning af de vigtigste pointer.**

Notatets væsentligste indholdspunkter er:

- Fordeling af EU-midlerne er fastsat i programmer godkendt af regeringen og EU-Kommissionen. Midlerne er fordelt mellem prioriteter, der er temaer beskrevet i programmerne som fx grøn omstilling, innovation og kvalificeret arbejdskraft. Yderligere er midlerne fordelt mellem regionstyper, hvor Region Sjælland udgør sin egen regionstype (overgangsregion). Det er ikke muligt at flytte midlerne mellem prioriteter eller regionstyper.
- I programperioden 2021-2027 er samlet 31,5 pct. af EU-midlerne afsat til Region Sjælland. Denne andel varierer en smule mellem prioriteterne. De nominelle beløb fremgår af tabel 1a og 1b nedenfor.
- EU-midlerne skal betragtes samlet for perioden 2021-27 og hverken i enkelte investeringer/projekter eller på årsbasis. Det er således op til Danmarks Erhvervsfremmebestyrelse at fastlægge fordelingen til Region Sjælland og andre regioner i de enkelte annonceringer og efterfølgende udmøntninger baseret på indkomne ansøgninger efter konkurrenceudsættelse. Der kan i perioden 2021-2027 ikke anvendes flere midler i en regionstype end angivet i

tabel 1a og 1b nedenfor, og ubrugte midler i en regionstype kan som udgangspunkt ikke anvendes i andre regionstyper.

- Ift. de decentrale erhvervsfremmemidler (DEM-midler) skal Danmarks Erhvervsfremmebestyrelse i henhold til den politiske aftale bag erhvervsfremmereformen indgået i 2018 iagttage en vejledende fordeling mellem regioner, hvor opgørelsesmetoden og fordelingen af DEM-midler mellem investeringer og i konkrete projekter besluttet af Danmarks Erhvervsfremmebestyrelse efter konkurrenceudsættelse, hvorfor også indkomne ansøgningskvalitet har betydning for den endelige fordeling af midlerne. Den regionale fordeling af midlerne viser, at godt 15 pct. af midlerne i 2019-2022 er gået til aktiviteter i Sjælland, *jf. figur 4 s. 17*.
- I 2022-2023 anvendes DEM-midlerne i høj grad som medfinansiering til projekter støttet med EU-midler. Det skyldes delvist, at der i disse år anvendes en forholdsmæssig stor andel af EU-midlerne for at kunne imødegå de fremdriftskrav, EU-kommissionen har opstillet.

Indledning

Redegørelsen er opdelt i følgende fire afsnit af hensyn til læsevenligheden:

1. EU-midler 2021-27
2. Danmarks Erhvervsfremmebestyrelses tilgang til udmøntning af midler
3. Status for udmøntning af EU-rammerne 2021-27
4. Udmøntning af decentrale erhvervsfremmemidler 2019-22

Processen for Danmarks Erhvervsfremmebestyrelses investeringer og udmøntninger er, at der i det forudgående år udarbejdes en investeringsplan, som sætter de overordnede rammer for investeringer i det kommende år, herunder hvilke temaer der skal investeres i, forventet volumen, samt hvornår investeringen gennemføres. Herefter tager bestyrelsen i løbet af året særskilt stilling til en idébeskrivelse for de enkelte investeringer, som er grundlaget for annoncering af midler. Efter annonceringen behandles de indkomne ansøgninger, og bestyrelsen indstiller konkrete projekter til udmøntning i et tilsagn, som efterfølgende udstedes af Erhvervsstyrelsen.

1. EU-midler 2021-27

Det bemærkes indledningsvist, at indeværende afsnit *alene* gælder midler fra EU's Regionalfond 2021-27 og Socialfonden Plus 2021-27. Det gælder således *ikke* for midlerne i Pulje under Danmarks Erhvervsfremmebestyrelse (DEM-midler), Omstillingspuljen og REACT-EU-midler, hvor der hverken er opdeling i regionskategorier eller fastsat en maksimal støtteprocent.

Yderligere bemærkes, at EU-rammerne skal betragtes og i sidste ende alene opgøres samlet for hele perioden 2021-2027 og *ikke* er bundet på enkelte år. Det betyder, at EU-midlerne kan udmøntes fleksibelt over årrækken, afhængig af de konkrete behov, udfordringer og muligheder i den enkelte medlemsstat.

EU-ramme til Sjælland og andre regioner

Region Sjælland er defineret som en *overgangsregion* i EU-forordningen vedrørende Regionalfonden og Socialfonden Plus 2021-27¹. De øvrige fire danske regioner; Nordjylland, Midtjylland, Syddanmark og Hovedstaden er defineret som *mere udviklede regioner*. Det medfører konkret, at der er afsat én fast økonomisk ramme til aktiviteter målrettet virksomheder og/eller personer i Region Sjælland og én fast økonomisk ramme til aktiviteter målrettet virksomheder og/eller personer i de øvrige regioner under ét.

Det betyder, at der i EU-rammen til aktiviteter målrettet virksomheder og/eller personer i Region Sjælland er i alt 555,6 mio. kr.² i Regionalfonden og i alt 268,9 mio. kr. i Socialfonden Plus i 2021-27. Danmark kan ikke ændre på denne ramme, da den er fastlagt af EU.

Det bemærkes dog, at der i forordningens artikel 111 er mulighed for at overføre 5 pct. af rammen fra Sjælland til rammen for øvrige regioner – eller omvendt. Regeringen har ikke gjort brug af denne mulighed i forbindelse med programmeringen af hhv. Regionalfonden 2021-27 og Socialfonden Plus 2021-27.

Det betyder forholdsmæssigt, at 31,5 pct. af midlerne i begge EU-programmer skal investeres i aktiviteter, der kommer virksomheder og/eller personer i Region Sjælland til gode³. EU-kommissionen har meddelt, at aktiviteterne kan gennemføres af aktører fra hele landet, men de skal gavne virksomheder og/eller personer i Region Sjælland.

EU-rammerne er opdelt på prioriteter

Hver EU-fond er inddelt i prioriteter. Prioriteterne er aftalt mellem regeringen og EU inden for rammerne af EU-forordningerne. Hver prioritet har en fast økonomisk ramme. Denne økonomiske ramme skal – ligesom de samlede EU-midler – indeles i regionskategorier.

De nominelle beløb for hele programperioden (inkl. fleksibilitetsbeløbet⁴) fordelt på programmer, prioriteter og regionskategorier fremgår af tabel 1a og 1b.

Tabel 1a. Samlede midler i Regionalfonden 2021-27, mio. kr.

Prioritet	Region Sjælland	Øvrige regioner	I alt
1. Innovation mv.	293,0	637,0	930,0
2. Grøn omstilling	166,7	362,4	529,0
3. Turismeinfrastruktur	38,9	84,5	123,4
4. Levende bymidter	44,5	96,6	141,1
5. Velfærdsteknologi	12,6	27,4	40,0
Regionalfonden 2021-27 i alt	555,6	1.207,9	1.763,5

Note: Der er en sjette prioritet, som vedrører administration af programmerne. Rammen til administration er i alt 75,5 mio. kr. i hele perioden 2021-29 og er besluttet af regeringen og godkendt af EU-kommissionen.

¹ Artikel 108 i <https://eur-lex.europa.eu/legal-content/DA/TXT/PDF/?uri=CELEX:32021R1060&from=DA>

² Beløbene tildeles Danmark i euro og omregnes med kurs 7,44. Den faktiske omregning sker til månedskurs i den måned, hvor Danmark faktisk anmoder om refusion.

³ I 2014-2020-perioden var der ligeledes opdeling i regionskategorier med en særskilt ramme til Sjælland. I 2014-20 var rammen til Sjælland 20,9 pct. af de samlede midler (mod 31,5 pct. i 2021-27)

⁴ Fleksibilitetsbeløbet er bestemt af EU og udgør 50 pct. af rammerne i 2026-27 i EU's finansieringsplan på hver prioritet og regionskategori i hver fond, jf. CPR-forordningens artikel 18.

Administrationsmidler udmøntes ikke som indsatser og fremgår derfor ikke af opgørelserne. Alle beløb er nominelt faste og prisreguleres ikke i perioden 2021-27. Derudover tildeles midlerne Danmark i euro, som beregningsteknisk omregnes med kurs 7,44, men det bemærkes, at der afregnes med EU til aktuel dagskurs den dag, hvor midlerne refunderes fra EU. Midlerne er opgjort inkl. den fleksibilitetsreserve, som kun udbetales fra EU, hvis Danmark har tilstrækkelig fremdrift ved midtvejsevalueringen i 2025. Flexibilitetsreserven udgør 15 pct. af den samlede programramme.

Kilde: EU's finansieringsplaner for Regionalfonden 2021-27.

Det bemærkes, at prioritet 4 *levende og bæredygtige bymidter* i Regionalfonden udmøntes af et særskilt indstillingsudvalg og således ikke af Danmarks Erhvervsfremmebestyrelse. Ligeledes udmøntes 90 mio. kr. vedrørende digitaliseringer under prioritet 1 direkte af erhvervsministeren og således også uden for Danmarks Erhvervsfremmebestyrelse, *jf. EU-programmerne*.

Tabel 1b. Samlede midler i Socialfonden Plus 2021-27, mio. kr.

Prioritet	Region Sjælland	Øvrige regioner	I alt
1. Uddannelse og social inklusion	156,4	330,2	486,6
2. Ungdomsuddannelser	53,8	117,0	170,7
3. Hjemløse og udsatte	3,8	21,8	25,6
4. Iværksætteri	54,0	113,9	167,9
5. Social innovation	0,9	1,8	2,7
Regionalfonden 2021-27 i alt	268,9	584,6	853,5

Note: Der er en sjette prioritet, som vedrører administration af programmerne. Rammen til administration er i alt 36,5 mio. kr. i hele perioden 2021-29 og er besluttet af regeringen og godkendt af EU-kommissionen. Administrationsmidler udmøntes ikke som indsatser og fremgår derfor ikke af opgørelserne. Alle beløb er nominelt faste og prisreguleres ikke i perioden 2021-27. Derudover tildeles midlerne Danmark i euro, som beregningsteknisk omregnes med kurs 7,44, men det bemærkes, at der afregnes med EU til aktuel dagskurs den dag, midlerne refunderes fra EU. Midlerne er opgjort inkl. den fleksibilitetsreserve, som kun udbetales fra EU, hvis Danmark har tilstrækkelig fremdrift ved midtvejsevalueringen i 2025. Flexibilitetsreserven udgør 15 pct. af den samlede programramme.

Kilde: EU's finansieringsplaner for Socialfonden Plus 2021-27.

Det bemærkes, at prioritet 2 om ungdomsuddannelser i Socialfonden Plus udmøntes af regionerne, og at prioritet 3 om hjemløse og udsatte udmøntes af Socialstyrelsen og således ikke af Danmarks Erhvervsfremmebestyrelse. Derudover bemærkes, at fordelingen af midler under prioritet 3 om hjemløse og udsatte undtagelsesvist ikke er 31,5 pct. til aktiviteter, der kommer borgere i Region Sjælland til gavn, men 15 pct. til Sjælland. Det skyldes et konkret ønske fra Socialstyrelsen. Da 31,5 pct. af midlerne fortsat samlet på programniveau skal komme borgere og/eller virksomheder i Region Sjælland til gavn, er denne forpligtelse fordelt jævnt ud på de tre prioriteter (1, 4 og 5), som Danmarks Erhvervsfremmebestyrelse har ansvar for at udmønte. Her skal 32,2 pct. midlerne således allokere til Sjælland.

Det betyder, at der i hver enkelt prioritet er en særskilt ramme til Sjælland, som er fordelt efter samme forholdstal som de samlede rammer, dvs. 31,5 pct. kan *kun* gå til Sjælland. Fx betyder det, at under Regionalfondens prioritet 3 om turismeinfrastruktur *skal* 38,9 mio. kr. gå til Sjælland og 84,5 mio. kr. til øvrige regioner, *jf. tabel 1a*. Hvis man fx anvender 33,4 mio. kr. til aktiviteter på Sjælland, så vil der være 5,5 mio. kr. tilbage på rammen til Sjælland, som vil forblive i EU i det tilfælde, at de ikke disponeres til andre indsatser i Region Sjælland. Omvendt kan der ikke anvendes fx 90 mio. kr. i øvrige regioner, da rammen 'kun' er 84,5 mio. kr. Det er på den måde ikke muligt at bruge en prioritet til at 'kompensere' for en anden prioritet.

Støtteprocenter

Opdelingen i regionskategorier betyder – foruden, at der er afsat en særskilt ramme til Sjælland – at støtteprocenten kan være højere til aktiviteter på Sjælland end i andre regioner.

Det er således muligt at få op til 60 pct. støtte fra EU på Sjælland og op til 40 pct. støtte fra EU i de øvrige regioner⁵.

Boks 1. Investeringsplan 2023

I beregningerne bag Investeringsplan 2023 anvendes ovenstående nominelle beløb og støtteprocenter til at estimere de nødvendige investeringer for, at Danmark samlet kan hjemtage alle EU-midler (EU-kommissionens såkaldte 'N+3'- fremdriftskrav). For støtteprocenter tilpasses denne, når der er truffet endelig beslutning om faktisk tilsagn, *jf. også boks 2 nedenfor*.

De samlede økonomiske rammer anvendes desuden til løbende at holde øje med status for tilsagn og senere udbetalinger på de enkelte programmer, prioriteter og regionskategorier for at sikre, at der anvendes tilstrækkeligt med EU-midler i de enkelte regionskategorier og på programmerne samlet.

N+3-krav

Ift. økonomien for EU-programmerne skal det overordnet sikres, at Danmark kan hjemtage alle midler fra EU ultimo 2029 – både på rammen til Sjælland og til øvrige regioner. Dette fremgår også af de tværgående hensyn bag investeringsplanen, som angivet i appendiks 6.4 til *punkt 6. Investeringsplan 2023* på bestyrelsesmøde 15. november 2022.

Fra 2025 og frem er der årlige krav til, hvor mange penge Danmark skal have indmeldt udgifter for til EU og fået refunderet midler ud fra. Dette kaldes N+3-kravet. Det er et nominelt fast beløb for hver fond, som er fastsat af EU, og som skal nås. Når målet ikke i et givent år, bortfalder det beløb, der er mellem N+3-målet og Danmarks faktiske refunderede beløb.

Hjemtaget opgøres af EU på *faktisk afholdte og godkendte udgifter i projekter*, men da tilskud i praksis gives som tilsagn om tilskud, kræver det et estimat at kunne vurdere, hvor meget der skal udstedes tilsagn for i et givent år for, at der i 2025 og frem årligt kan være indmeldt tilstrækkelige udgifter til EU. Sekretariatet foretager denne estimering på baggrund af en række faktorer, herunder forventet forbrugsprofil i projekter, forventede og besluttede støtteprocenter mv.

For at tage højde for, at der er usikkerhed om faktisk forbrug i de enkelte projekter og øge sandsynligheden for at kunne nå N+3-målet i de enkelte år, er investeringsniveauet i investeringsplanen højere, end hvad der svarer til det præcise estimat for forventet hjemtag i de enkelte år (N+3-opfyldelsen). Dette hensyn indgår i en samlet afvejning ift., at det også skal være muligt at investere løbende i hele programperioden, *jf. også appendiks 6.4 til punkt 6. Investeringsplan 2023 på bestyrelsesmøde 15. november 2022*.

⁵ I 2014-20-perioden var den maksimale støtteprocent for øvrige regioner op til 50 pct. (mod op til 40 pct. i 2021-27). Den maksimale støtteprocent på Sjælland er uændret fra 2014-20-perioden til 2021-27-perioden på op til 60 pct.

Således følger sekretariatet også løbende op på forbruget i de enkelte projekter for at kunne opdatere N+3-estimatet årligt, så der for hver investeringsplan er opdateret med faktisk forbrug, hvor det er muligt.

Boks 2. Investeringsplan 2023

Ved estimering af N+3-opfyldelse for Investeringsplan 2023 var der ikke registreret faktisk forbrug eller udgifter, da de første tilsagn på 2021-27-programmerne er udstedt ultimo november 2022.

Investeringsplan 2023 er således alene baseret erfaringer med EU-programmerne for perioden 2014-2020 samt Danmarks Erhvervsfremmebestyrelses beslutninger om udmøntninger i 2022 – ikke faktisk forbrug.

2. Danmarks Erhvervsfremmebestyrelses tilgang til udmøntning af midler

EU-programmerne blev godkendt i juli og august 2022. Således er 2022 det første år, hvor der udmøntes midler indenfor ovenstående EU-rammer.

Danmarks Erhvervsfremmebestyrelse har anlagt en tilgang, hvor der med de årlige investeringsplaner afsættes en samlet økonomisk ramme til en given annoncering. Rammen indeholder oftest både EU-midler og DEM-midler. Dette fremgår også af investeringsplanen for 2023, *jf. boks 3*.

Boks 3. Investeringsplan 2023

Med investeringsplanen for 2023 var de samlede økonomiske rammer, at der skulle investeres i alt ca. 900 mio. kr., heraf ca. 150 mio. kr. fra Socialfonden Plus, ca. 400 mio. kr. fra Regionalfonden samt 350 mio. kr. fra de decentrale erhvervsfremmemidler, herunder turismemidler, *jf. bilag 6.4. Økonomiske rammer for investeringsplan 2023 fra bestyrelsesmøde 15. november 2022*.

Konkret besluttede Danmarks Erhvervsfremmebestyrelse at investere 886 mio. kr. fordelt på otte investeringer med hver sin samlede ramme for investeringen, *jf. bilag 6.1 cover og bilag 6.3. Investeringsplan 2023 fra bestyrelsesmøde 15. november 2022*.

Danmark Erhvervsfremmebestyrelse pointerede på mødet, at den anser konkurrenceudsættelse – uanset geografisk tilhørsforhold – som den bedste garant for et højt kvalitetsniveau i de støttede aktiviteter på tværs af alle landsdele, og at den vægter hensynet til et enkelt og sammenhængende erhvervsfremmesystem højt.

Sekretariatet følger løbende op på, om der faktisk udmøntes tilstrækkelige EU-midler i begge regionskategorier for hvert program, prioritet og samlet, og om der udmøntes decentrale erhvervsfremmemidler i overensstemmelse med den politiske aftale om erhvervsfremmereformen fra 2018, *jf. også afsnit 4*. Bestyrelsen orienteres løbende om status for både EU-midler og decentrale erhvervsfremmemidler i en fast økonomioversigt til bestyrelsesmøderne. Det bemærkes, at overvågningsudvalget for strukturfondene ligeledes løbende følger op til fremdriften i forbruget af EU-midlerne, herunder EU-Kommissionen, der også skal tilse, at der er tilstrækkelig fremdrift.

Fordeling af EU-midler i investeringsplaner

Danmarks Erhvervsfremmebestyrelse har anlagt en tilgang, hvor de årlige investeringsplaner er baseret på, at EU-midlerne afsat til Region Sjælland investeres løbende i hele perioden, hvormed bestyrelsen ønsker en løbende udmøntning af rammerne til Region Sjælland, og at der herudfra ved hvert enkelt oplæg til nye annonceringer tages konkret stilling til, hvordan EU-midlerne afsat til Region Sjælland investeres mest hensigtsmæssigt.

De økonomiske rammer i investeringsplanen angiver ikke, hvordan midlerne (både EU og DEM) skal fordeles mellem regionskategorier, men de er som udgangspunkt reserveret med henblik på, at 31,5 pct. af EU-midlerne går til aktiviteter for sjællandske virksomheder/borgere og tilsvarende 68,5 pct. af midlerne til aktiviteter for virksomheder/borgere i øvrige dele af landet.

Da det skal bero på en konkret faglig vurdering, hvorvidt det i de enkelte annonceringsrunder er muligt og hensigtsmæssigt at udmønte 31,5 pct. af midlerne til aktiviteter for borgere/virksomheder på Sjælland, kan det i nogle tilfælde lægges til grund, at der anvendes en anden fordeling. Såfremt det er tilfældet, indgår dette i beregningsgrundlaget for investeringsplanen, ligesom beregningsgrundlaget opdateres, såfremt fordelingen ændres ift. det forventede, fx i forbindelse med behandlingen af de indkomne ansøgninger og/eller Danmarks Erhvervsfremmebestyrelses beslutninger.

Såfremt en regionstype i nogle år har en lavere investeringsrate end en anden regionstype, så vil det betyde, at der i senere år omvendt skal være en højere investeringsrate i den givne regionskategori for, at Danmark samlet kan hjemtage den fulde EU-programramme, *jf. beskrivelse i afsnit 1.*

Det er sekretariatet, der forestår det bagvedliggende arbejde ift. at afklare mulighederne for at opnå en given aktivitet på Sjælland hhv. i andre regioner. Det gøres på baggrund af analyser, erfaringer og dialog med mulige interessenter og ansøgere.

Boks 4. Eksempler på annonceringer og udmøntninger ift. andelen af aktiviteter på Sjælland i 2022

I november 2022 har bestyrelsen *annonceret* 80 mio. kr. fra Socialfonden Plus til Iværksætteri, hvor den specialiserede iværksætterindsats udbydes med et krav om, at mindst 15 pct. af aktiviteterne skal komme borgere/virksomheder i Region Sjælland til gavn, dvs. mindre end de 31,5 pct. Det er sket på baggrund af en vurdering af, at det ikke vil være muligt eller hensigtsmæssigt at reservere større andele til Sjælland, såfremt det skal være realistisk at gennemføre investeringen. Således vil der for denne givne annoncering forventeligt ikke blive anvendt 31,5 pct. af rammen til Sjælland.

I november 2022 har bestyrelsen *udmøntet* 150 mio. kr. fra Socialfonden Plus til Grønne kompetencer. Ved udmøntningen har bestyrelsen taget konkret taget stilling til spørgsmålet om Sjælland, og flere projekter har en højere andel af midler end de 31,5 pct.

Det bemærkes, at det er Danmarks Erhvervsfremmebestyrelse, der beslutter den endelige tilgang, herunder i de udvælgelseskriterier, der lægges til grund for den efterfølgende udmøntning. Udvalgte kriterier skal endeligt godkendes af overvågningsudvalget for investeringer, der indeholder midler fra EU's Regionalfond og Socialfonden Plus⁶.

Det er således også bestyrelsen, der tager stilling til, om der fx skal afsættes en del af midlerne til Sjælland up-front, støtteprocenter, finansieringssammensætning (EU-midler og DEM-midler) mv. samt den endelige fordeling af de konkrete udmøntninger fra annonceringen. Dette er ikke beslutninger, der skal godkendes af OU, som alene godkender udvælgelseskriterier i den enkelte annoncering.

Bestyrelsens beslutninger implementeres i beregningerne bag investeringsplanen i takt med, at bestyrelsen træffer beslutninger, hvormed det samlede beregningsgrundlag for bestyrelsens investeringer opdateres løbende til brug for evt. justeringer af eksisterende investeringsplaner og kommende investeringsplaner.

Decentrale erhvervsfremmemidler i investeringsplaner

I udarbejdelsen af investeringsplanen drøfter sekretariatet bl.a. behovet for yderligere medfinansiering med bestyrelsens DEM-midler på de enkelte investeringer mhp., at investeringsplanens rammer i videst muligt omfang kan afspejle den erhvervsfaglige vurdering af den nødvendige samlede støtteintensitet, dvs. EU-midler og DEM-midler samlet set. Det kan fx være på baggrund af erfaringer med, at projekter, der vedrører udsatte borgere, ofte har sværere ved at generere anden ekstern finansiering og derfor skal tildeles større medfinansiering med DEM-midler, at det er hensigtsmæssigt, at de virksomheder, der skal deltage, også har et eget økonomisk incitament til at investere, eller at statsstøttere reglerne sætter en øvre grænse for støtteintensiteten.

For at der kan afsættes en konkret ramme til hver af investeringerne i udarbejdelsen af de samlede investeringsplaner, lægges det beregningsteknisk til grund, at hver investering samlet tildeles en ens støtteprocent (inkl. EU- og DEM-midler) – uagtet, hvordan støtteprocenten efterfølgende reelt sammensættes i hhv. annonceringen og dernæst den konkrete udmøntning. I udarbejdelsen af investeringsplanerne udgør DEM-midlerne således grundlæggende en residual mellem den vurderede nødvendige støtteintensitet og den mulige EU-støtte.

Det er således i beslutningen om den enkelte idébeskrivelse, bestyrelsen træffer beslutning om fx en evt. reservation af midler til Region Sjælland up-front, maksimale støtteprocenter, differentierede støtteprocenter mellem regionskategorier mv. – og dermed principper for anvendelsen og fordelingen af DEM-midler i den konkrete annoncering. Efterfølgende er det i den konkrete udmøntning til enkeltprojekter, hvor bestyrelsen beslutter den faktiske udmøntning af DEM-midler – og dermed den geografiske fordeling. Dette afhænger således også af de indkomne ansøgninger, herunder geografi, ansøgte beløb mv.

⁶ CPR-forordningens artikel 40, <https://eur-lex.europa.eu/legal-content/DA/TXT/PDF/?uri=CELEX:32021R1060&from=DA>

I investeringsplanen for 2023 er alle decentrale erhvervsfremmemidler – med undtagelse af 5 mio. kr. til analyser, kommunikation mv. – reserveret til medfinansiering af EU-finansierede investeringer. Dette er af hensyn til at sikre tilstrækkelig national medfinansiering til, at der kan foretages de nødvendige investeringer af EU-midler for at overholde N+3 og i sidste ende øge sandsynligheden for at opnå fuldt hjemtag, *jf. også appendiks 6.a. af bestyrelsesmøde 15. november 2022*. Midlerne er desuden reserveret, så investeringsplanen ikke udelukker, at den vejledende fordeling opfyldes for året, men der afsættes ikke upfront regionalt fordelte DEM-midler på de enkelte investeringer.

Støtteprocenter

I bestyrelsens udmøntninger af de første dele af 2021-27-programmerne tages der stilling til den specifikke sammensætning af den samlede finansiering af investeringen, herunder maksimale andele finansieret med hhv. EU-midler, decentrale erhvervsfremmemidler samt anden finansiering, i forbindelse med annonceringen, *jf. også ovenfor*. Det indgår således ikke i forbindelse med beslutningen om investeringsplanen, men sker i den efterfølgende annoncerings- og udmøntningsproces.

I 2022 var udgangspunktet i annonceringerne, at EU's mulighed for at give 60 pct. i EU-støtte til aktiviteter i Region Sjælland og 40 pct. i EU-støtte i øvrige regioner anvendes. I annonceringer, hvor der anmodes om ansøgninger til landsdækkende projekter – dvs. projekter med aktiviteter både i Region Sjælland og øvrige regioner – betyder det, at der beregnes en vægtet EU-støtteprocent ud fra, at aktiviteter kan støttes med forskellig procentsats afhængig af, om det er i Region Sjælland eller i øvrige regioner.

Det er op til bestyrelsen, om der i den enkelte annoncering – eller i forbindelse med udmøntningen – beslutes en anden fordeling af støtteprocenterne mellem regionskategorier af faglige hensyn, og EU-støtteprocenten i det enkelte projekt derfor kan være anderledes.

De decentrale erhvervsfremmemidler i disse projekter udgør fortsat residualen mellem den samlede ansøgte støtteprocent i projektet og den beregnede vægtede EU-støtteprocent. Geografisk fordeling af de decentrale erhvervsfremmemidler opgøres efterfølgende baseret på fordelingen af aktiviteter i projektet for at tilse, at den vejledende fordeling vedr. fordeling af decentrale erhvervsfremmemidler overholdes, *jf. uddybende i afsnit 4*, men den geografiske fordeling indgår ikke i tilsagnet til det enkelte projekt, da det er ét samlet projekt på tværs af regioner.

Af boks 5 fremgår et konkret regneeksempel for et landsdækkende projekt, som bestyrelsen har besluttet i 2022.

Boks 5. Eksempel på beregning af støtte til aktiviteter i Region Sjælland

I september 2022 udmøntede bestyrelsen en del af Grønne kompetencer, hvor der blev besluttet at støtte det landsdækkende projekt 'Kompetencer til et grønt Danmark' med en samlet støtteprocent på 70. 20 pct. af projektets aktiviteter er i Region Sjælland, mens 80 pct. af aktiviteterne er i øvrige regioner.

I opgørelsen af udmøntningen beregnes det, at de 20 pct. af aktiviteterne, der kommer sjællandske virksomheder til gavn støttes med 60 pct. i EU-midler, mens de 80 pct. af aktiviteterne, der kommer virksomheder i øvrige regioner, støttes med 40 pct. i EU-midler. Det giver følgende beregning:

- EU-støtteandelen på Sjælland: 60 pct. i støtte x 20 pct. af aktiviteterne = 12 pct.
- EU-støtteandelen i øvrige regioner: 40 pct. i støtte x 80 pct. af aktiviteterne = 32 pct.
- Samlet EU-støtte i projektet: 12 pct. + 32 pct. = 44 pct.
- Forholdsmæssig EU-støtte på Sjælland = EU-støtteandel på Sjælland / Samlet EU-støtte: 27,3 pct. = 12 pct./44 pct.

Her svarer 20 pct. af aktiviteterne på Sjælland således til 27,3 pct. af EU-støtten, fordi der kan gives en højere EU-støtte til aktiviteter på Sjælland som følge af Sjællands status som overgangsregion. I det konkrete eksempel anvendes således en mindre andel af EU-midlerne på Sjælland end de 31,5 pct., som er fordelingen for de samlede rammer, men en højere andel af midlerne end aktivitetsandelen.

Projektet har en samlet støtteprocent på 70 og har således modtaget 26 pct. i DEM-støtte foruden EU-støtten på 44 pct., *jf. ovenfor*.

Da den geografiske fordeling af DEM-midlerne fordeles ud fra aktiviteter, *jf. afsnit 4*, så vil 20 pct. af de 26 pct. i DEM-midler registreres som anvendt på Sjælland og tilsvarende fordeles DEM-midler for de øvrige regioner baseret på den aktivitetsfordeling.

3. Status for udmøntning af EU-rammerne 2021-27

Som beskrevet ovenfor er 2022 det første år, hvor bestyrelsen har udmøntet EU-midler fra 2021-27-programperioden. Nedenfor gennemgås de konkrete udmøntninger, som bestyrelsen har besluttet i 2022, samt hvilke rammer der forventes disponeret i 2023 med Investeringsplan 2023.

Det er her vigtigt at bemærke, at investeringsplanen for 2023 er en rammeplan, der reserverer en økonomisk ramme til de underliggende investeringer, mens udmøntninger i 2022 er *faktisk truffne beslutninger*. Sidstnævnte er således mere eksakt end førstnævnte, om end det er væsentligt at bemærke, at der fortsat er usikkerhed ift. det endelige forbrug i de enkelte projekter, som først kendes i takt med, at projekterne aflægger regnskab.

Udmøntninger i 2022

Danmarks Erhvervsfremmebestyrelse har i 2022 annonceret og udmøntet projekter inden for følgende temaer, som indeholder EU-midler fra 2021-27-perioden:

- Grønne kompetencer
- Innovationskraft 2023-24 (klyngeprogram)
- Digitale værktøjer

- Virksomhedsprogrammet 2023-26.

Ultimo 2022 er der – for beslutninger truffet af Danmarks Erhvervsfremmebestyrelse – udstedt tilsagn for i alt 499 mio. kr. på Socialfonden Plus og Regionalfonden 2021-27, heraf 308 mio. kr. på Regionalfonden og 191 mio. kr. på Socialfonden⁷. Heraf er 139 mio. kr. udstedt til aktiviteter på Sjælland, svarende til 27,8 pct. af de samlede udstedte EU-midler, *jf. tabel 2*.

Tabel 2. Samlede udmøntninger af EU-midler DEB i 2022 (mio. kr.)

	Tilsagn	Heraf EU i Region Sjælland	Heraf EU i øvrige regioner	Andel EU-midler i Region Sjælland (pct.)
Grønne kompetencer	146	43	103	29
Innovationskraft	100	14	87	14
Digitale værktøjer	7	1	6	14
Virksomhedsprogrammet	246	82	164	33
I alt	499	139	360	28

Af tabellen fremgår det, at fordeling af EU-midler mellem regionskategorierne varierer på tværs af annonceringerne – og de tilhørende udmøntninger – i 2022, og at der samlet er udmøntet 28 pct. af EU-midlerne til aktiviteter i Region Sjælland. For Grønne kompetencer er der udmøntet 29 pct. til aktiviteter i Region Sjælland, mens der for Innovationskraft og Digitale værktøjer er udmøntet 14 pct. til aktiviteter i Region Sjælland, og på Virksomhedsprogrammet er der udmøntet 33 pct. til aktiviteter i Region Sjælland. Indenfor de samlede udmøntninger er der givet tilsagn til 41 projekter af varierende samlet volumen.

Dette er i overensstemmelse med, at de samlede rammer skal disponeres over hele perioden 2021-27 og ikke i enkelte år, ligesom rammerne skal overholdes på de enkelte prioriteter samlet og ikke på enkelte annonceringer og/eller udmøntninger.

Investeringsplanen for 2023

Som beskrevet tidligere er investeringsplanerne rammeplaner, der reserverer en økonomisk ramme til bestemte investeringer, og hvor det som udgangspunkt lægges til grund, at 31,5 pct. af EU-midlerne i hver overordnet investering er reserveret til aktiviteter i Sjælland, mens tilsvarende 68,5 pct. er reserveret til aktiviteter i andre regioner svarende til den fordeling, EU har besluttet.

Danmarks Erhvervsfremmebestyrelse har i november 2022 besluttet at annoncere følgende investeringer fra Investeringsplanen for 2023 med EU-midler:

- Lokale Erhvervsfyrårne: 200 mio. kr. EU (samt 90 mio. kr. DEM)
- Iværksætterprogram 2023-26: 80 mio. kr. EU (samt 50 mio. kr. DEM)
- Turismeinfrastruktur: 62 mio. kr. EU (samt 35 mio. kr. DEM)

⁷ Foruden dette har regionerne udmøntet af i alt 44 mio. kr. på prioritet 2. Ungdomsudannelser, hvor regionerne har indstillingsretten.

For disse investeringer har bestyrelsen taget aktivt stilling til mulighederne for, at der i hver af de pågældende investeringer tilvejebringes et hensigtsmæssigt og realistisk omfang af aktiviteter i Region Sjælland. For lokale erhvervsfyrårne og turismeinfrastruktur er der annonceret med vægt på, at 31,5 pct. af EU-midlerne går til aktiviteter på Sjælland. For Iværksætterprogrammet er der annonceret med, at mindst 31,5 pct. af midlerne skal gå til aktiviteter i Sjælland for den brede iværksætterindsats, og at mindst 15 pct. af midlerne skal gå til aktiviteter på Sjælland i den specialiserede indsats.

Da bestyrelsen endnu ikke har taget stilling til udmøntning på baggrund af ansøgninger under ovenstående annonceringer, kendes den faktiske udmøntning – og dermed endelige fordeling – ikke på nuværende tidspunkt.

For de øvrige investeringer i investeringsplanen for 2023 med EU-midler er det lagt til grund i beregningsforudsætningerne, at der for Grøn omstilling med cirkulært fokus (i alt reserveret 193 mio. kr.) og Velfærdsteknologi (i alt reserveret 72 mio. kr.) anvendes 31,5 pct. af EU-midlerne i Region Sjælland, og at der for Digitale værktøjer II (i alt 20 mio. kr.) anvendes 14 pct. af EU-midlerne på Sjælland. Sidstnævnte er lagt undtagelsesvist til grund på baggrund af erfaringerne fra første runde af de digitale værktøjer, og at digitale værktøjer er udvikling af apps til Virksomhedsguiden, hvorfor den faglige vurdering har været, at det ikke er muligt at have mere aktivitet på Sjælland end svarende til den reelle fordeling af virksomheder i Sjælland ift. resten af landet.

I beregningerne bag investeringsplanen for 2023 er det desuden lagt til grund, at EU-midlerne som udgangspunkt udmøntes med en EU-støtte på 60 pct. for aktiviteter i Sjælland og 40 pct. for aktiviteter i øvrige regioner i tråd med den differentierede EU-støttesats fastsat af EU, *jf. også vedrørende støtteprocenter.*

Samlet for 2022 og investeringsplanen 2023

Et væsentligt pejlemærke for bestyrelsens investeringer er hjemtag af EU-midler (N+3) og samtidig en hensigtsmæssig investeringsprofil over den samlede programperiode frem til 2027. Det betyder, at investeringsplanerne løbende skal balancere hensynet til, at der på den ene side bruges tilstrækkelige midler til at opfylde kravet om fremdrift, mens der på den anden side bør være en rammestyrelse, så midlerne under de enkelte investeringsprioriteter ikke uforvarende udtømmes hurtigere end ønsket, og der kan opretholdes investeringer og projekter inden for de enkelte fagområder i hele den syvårige EU-programperiode.

Konkret er dette i beregningerne bag investeringsplanen operationaliseret ved på den ene side et estimat ift. opnåelsen af N+3-målet, og på den anden side et estimat for andelen af midler, der er forpligtet i hver regionskategorier ift. en lineær forbrugsprofil. Da opfyldelse af N+3-målet gælder for EU-programmerne samlet, herunder også de prioriteter og indsatsområder, der udmøntes af andre end bestyrelsen, følges det samlede estimerede forbrug på fondene fordelt på regionskategorier for de samlede fonde og ikke kun Danmarks Erhvervsfremmebestyrelsens udmøntninger.

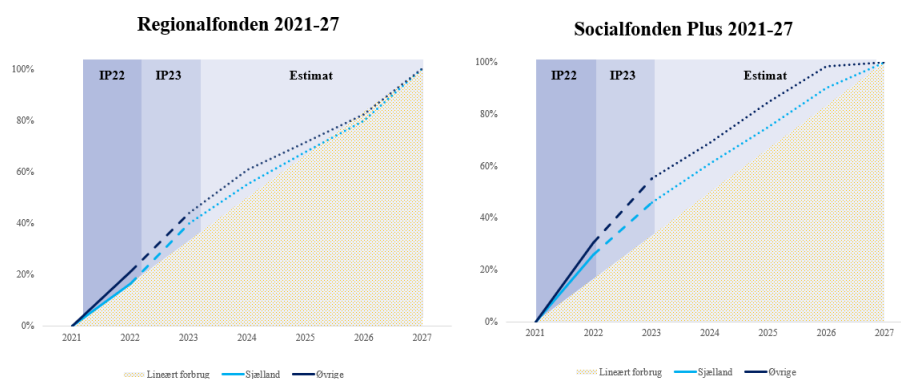
Med de faktiske udmøntninger i 2022 – herunder også i fx regionerne – og den godkendte investeringsplan for 2023 er estimatet for N+3-opfyldelsen med det tilgængelige data pr. 20. januar 2023, at der for alle år forventes opfyldelse af N+3 for begge fonde, idet det estimerede forbrug overstiger N+3-målet, *jf. tabel 3*.

Tabel 3. Estimat for N+3-målopfyldeelse (mio. kr.)

	2025	2026	2027	2028	2029
Regionalfonden 2021-27					
N+3-mål (defineret af EU)	620	1.320	2.040	2.780	4.120
Forventet forbrug (estimeret)	900	1.540	2.190	2.810	4.120
Socialfonden Plus 2021-27					
N+3-mål (defineret af EU)	300	640	990	1.350	2.000
Forventet forbrug (estimeret)	450	820	1.200	1.520	2.000

I forhold til forbruget i de forskellige regionskategorier estimeres det, at der for både Region Sjælland og i øvrige regioner anvendes en større andel af midler, end hvad der svarer til et lineært forbrug – dog uden, at forbruget vurderes at være så højt, at der sker en uhensigtsmæssigt stor frontloading af investeringer, *jf. figur 1 og 2*.

Figur 1 og 2. Estimeret forbrug 2021-27 fordelt på regionskategorier og fonde



Note: Fuldt optrukket linje er udmøntede midler i 2022 (faktisk tilsagn), stiplet linje er Investeringsplan 2023, mens prikket linje er fremskrivning givet 2022 og Investeringsplan 2023.

Ovenstående figur viser, at forbruget for den del af fondene, hvor bestyrelsen har udmøntningskompetencen, både på Sjælland og øvrige regioner er over, hvad der vil være et lineært forbrug i 2021-2027-perioden. Forskellen mellem Sjælland og øvrige regioner er udtryk for, at der er anvendt en forholdsvis mindre andel på Sjælland end øvrige regioner ift. de samlede rammer.

Matematikken bag figuren er, at det skraverede gule felt til højre, er en teknisk beregning af, hvis man udstedte tilsagn for alle midlerne i EU-fondene lineært i 2022-27, dvs. med 1/6 årligt, svarende til 17 pct., som akkumulerer frem mod 2027, hvor 100 pct. af midlerne ville være givet som tilsagn.

Den mørkeblå linje angiver *forventede* midler udstedt i tilsagn til aktiviteter i øvrige regioner, mens den lyseblå linje tilsvarende angiver *forventede* midler udstedt i tilsagn til aktiviteter i Region Sjælland.

De forventede midler udstedt i tilsagn (altså hhv. den mørkeblå og lyseblå linje) opgøres på følgende måde:

- Den fuldt optrukne linje er *faktisk* udstedte tilsagn i regionskategorien i 2022 – det er et udtræk af tilskudsadministrationssystemet i Erhvervsstyrelsen, som er alle enkelttilsagn lagt sammen.
- Den stiplede linje er *forventede* udstedte tilsagn i 2023 på baggrund af investeringsplan 2023, hvor beregningen er gennemgået ovenfor samt forventninger til udmøntninger uden for bestyrelsen⁸.
- Den prikkede linje er en *teknisk fremskrivning* af, bestyrelsen fortsætter med at anvende midler i samme takt som en jævn fordeling. Der er altså tale om en jævn fordeling af tilsagn, når tilsagn for 2022 og 2023 er fratrukket og alene en teknisk fremskrivning.

Det betyder også, at hvis investeringsplanen for 2023 udmøntes anderledes end forudsat, så vil den stiplede linje få en anden profil – enten stejlere eller fladere hældning. Ligeså vil det gælde, at linjens profil ændres, når investeringsplaner og tilhørende udmøntninger kendes for de kommende år.

Når linjen ligger over det skraverede felt, er det et udtryk for, at der udstedes tilsagn for relativt større andele end en jævn fordeling over perioden 2022-27 for hhv. rammen til Region Sjælland og rammen til øvrige regioner samlet på hvert program.

Sekretariatet vurderer, at det er hensigtsmæssigt med en vis frontloading henset til, at det skal være muligt at håndtere forsinkelse i forbrug ift. det beregnings-teknisk forudsatte samt evt. tilbageløb, og at det så fortsat er muligt at hjemtage alle EU-midler til Danmark – både på Sjællandsrammen og rammen til øvrige regioner, *jf. også beskrivelsen vedrørende N+3-målet*. Det medfører således, at der lægges op til at anvende lidt mere end 1/6 af EU-midlerne i de to kategorier i de første år af EU-programmerne, mens der tilsvarende forventes anvendt lidt mindre end 1/6 af EU-midlerne i de afsluttende år i EU-programperioden.

Som det fremgår af figuren for Socialfonden Plus, vil det også være således, at såfremt der i 2024-25 disponeres midler i samme takt som i 2022-23, så vil der for *mere udviklede regioner* ikke være tilbageværende EU-midler til disponering i 2027 (den prikkede mørkeblå linje rammer 100 pct. i 2026).

Forskellen mellem de to blå linjer er et udtryk for, at der er udstedt tilsagn for en relativt større andel af de samlede midler i øvrige regioner end i Region Sjælland. Dette er også afspejlet i forklaringerne ovenfor af udmøntninger i 2022 og forventede udmøntninger i 2023, hvoraf det fx fremgår, at der forventes tilsagn i øvrige regioner på Regionalfonden i 2022-23 svarende til 44 pct. af den samlede EU-ramme – og tilsvarende 40 pct. af rammen til overgangsregionen. Det bemærkes, at det ikke påvirker, hvor mange midler der samlet skal gå til overgangsregionen, men er udtryk for, at der aktuelt er en forholdsvis større

⁸ Det gælder Socialstyrelsen og Regionerne på Socialfonden Plus og it-projekter, der udmøntes af erhvervsministeren samt Indstillingsudvalget for Levende Bymidler på Regionalfonden.

frontloading af midlerne i de mere udviklede regioner sammenlignet med overgangsregionen.

4. Udmøntning af decentrale erhvervsfremmemidler

I de årlige investeringsplaner indgår beløb for de decentrale erhvervsfremmemidler (DEM) alene som en samlet økonomisk ramme. DEM-midlerne fordeles således *ikke* mellem regioner eller aktiviteter, når den økonomiske ramme disponeres, *jf. ovenfor*.

Som ovenfor nævnt er det således i beslutningen om den enkelte idébeskrivelse, bestyrelsen træffer beslutning om fx maksimale støtteprocenter, differentierede støtteprocenter mellem regionskategorier mv. – og dermed principper for anvendelsen og fordelingen af DEM-midler i den konkrete annoncering. Efterfølgende er det i den konkrete udmøntning til enkeltprojekter, hvor bestyrelsen beslutter den faktiske udmøntning af DEM-midler – og dermed den geografiske fordeling. Dette afhænger således også af kvaliteten af de indkomne ansøgninger, herunder geografi, ansøgte beløb i de projekter, som scorer højest på de opstillede vurderingskriterier og dermed indstilles til støtte mv.

Det betyder også, at den geografiske fordeling af decentrale erhvervsfremmemidler alene opgøres løbende og på baggrund af faktiske tilsagn, hvormed der ikke kan estimeres en fordeling for fx 2023 på nuværende tidspunkt.

Vejledende fordeling

I den politiske aftale mellem VLAK-regeringen og Dansk Folkeparti om Forenkling af erhvervsfremmesystemet fra 2018⁹ fremgår det, at *'halvdelen af Danmarks Erhvervsfremmebestyrelses nationale midler øremærkes lokale indsatser med udgangspunkt i den nuværende fordeling af regional erhvervsfremme'*¹⁰.

I forbindelse med den politiske aftale blev det opgjort, at den daværende fordeling af regional erhvervsfremme medførte følgende fordeling, som har vejledende karakter og løbende skal iagttages af bestyrelsen.

Tabel 4. Vejledende fordeling af decentrale erhvervsfremmemidler fra 2019

Region	Fordeling af halvdelen af de decentrale erhvervsfremmemidler (pct.)	Fordeling af de samlede decentrale erhvervsfremmemidler (pct.)
Nordjylland	18	9
Midtjylland	20	10
Syddanmark	25	12,5
Sjælland	18	9
Hovedstaden	16	8
Bornholm	3	1,5
Total	100	50

⁹ Aftale mellem VLAK-regeringen og Dansk Folkeparti om forenkling af erhvervsfremmesystemet af 24. maj 2018

¹⁰ Dette er eksklusiv midler målrettet turisme på ca. 50 mio. kr. årligt.

For at kunne tilse dette, var det nødvendigt for bestyrelsen at operationalisere 'lokale indsatser', hvorfor bestyrelsen i marts 2019 besluttede at et projekt indgår i den vejledende fordeling, hvis projektets aktiviteter specifikt kan afgrænses på de forskellige regioner, og at dette oplyses af ansøger i forbindelse med ansøgning'. I samme ombæring blev bestyrelsen forelagt den vejledende fordeling.

Da den politiske aftale specificerer, at det er halvdelen af de decentrale erhvervsfremmemidler, der øremærkes lokale indsatser, kan den vejledende fordeling udvides til de samlede decentrale erhvervsfremmemidler. Det medfører konkret, at fordelingen i procenter halveres, *jf. højre kolonne i tabel 4 ovenfor*.

Den politisk fastsatte vejledende fordeling blev udarbejdet på baggrund af den daværende regionale fordeling af midlerne for EU's Socialfond og Regionalfond for 2014-20, samt regionernes daværende prioritering af erhvervsfremme. Fordelingen af EU-midlerne var baseret på en fordelingsnøgle, der var nationalt fastlagt og bl.a. beregnet ud fra andel af indbyggertal i yderområder og andel af personer uden erhvervskompetencegivende uddannelse. Region Sjælland indgik ikke i fordelingsnøglen, fordi den også i 2014-20-perioden var karakteriseret som overgangsregion med egen ramme. Fordelingen af de regionale udgifter blev beregnet ud fra regionernes regnskabstal for 2016 og afspejlede den enkelte regions daværende prioritering af regional erhvervsfremme inden for rammen af de samlede regionale udviklingsmidler.

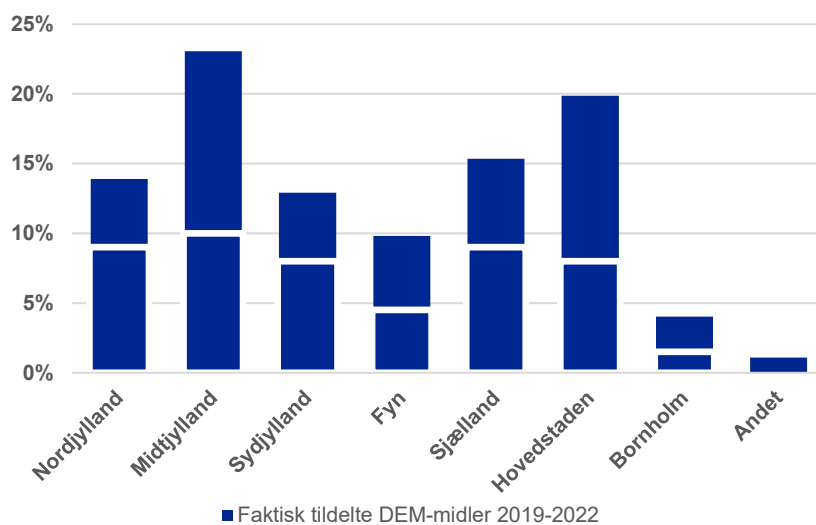
Faktisk udmøntning af decentrale erhvervsfremmemidler i 2019-22

I praksis er næsten alle decentrale erhvervsmidler fordelt på regioner siden bestyrelsens tiltrædelse i 2019. Det er alene udgifter til analyser, evalueringer mv. samt enkelte projekter besluttet af erhvervsministeren, der ikke er fordelt.

Fordelingen baseres – i overensstemmelse med bestyrelsens beslutning af marts 2019 – på den geografiske aktivitetsfordeling, som ligger til grund for det enkelte projekt, og som ansøgerne selv oplyser ved ansøgning, og som fastlægges endeligt ved tilsagn. Hvis eksempelvis 20 pct. af aktiviteterne i et projekt gennemføres i Region Nordjylland, så opgøres det, at 20 pct. af de decentrale erhvervsfremmemidler i projektet tilfalder virksomheder og/eller personer i Nordjylland. Det hviler på den antagelse, at en aktivitet har samme enhedsomkostning uanset den geografiske placering af aktiviteten.

Af figur 3 nedenfor fremgår den faktiske samlede disponering af DEM-midler fordelt på regioner ud fra ovenstående metode.

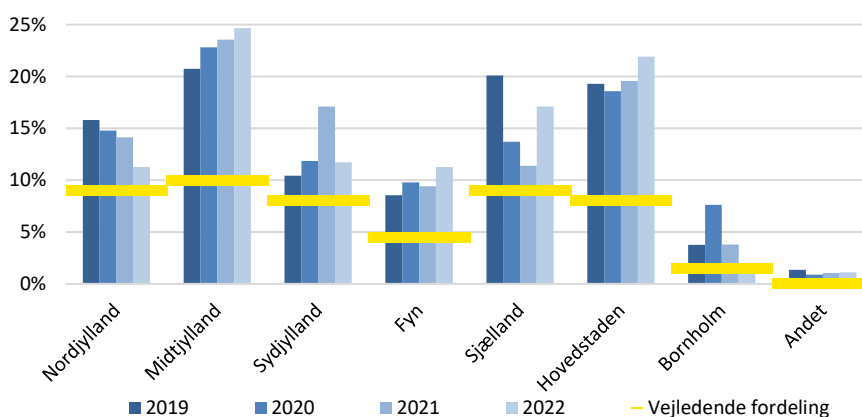
Figur 3. Regional fordeling af decentrale erhvervsfremmemidler 2019-22 efter aktiviteter



Den hvide streg i figuren angiver niveauet for den vejledende fordeling for de samlede decentrale erhvervsfremmemidler (dvs. den højre kolonne i tabel 4), mens den blå søjle angiver den faktiske tildeling. Af figur 3 fremgår det, at alle regioner i perioden 2019-22 er tildelt en større andel af decentrale erhvervsfremmemidler end svarende til den vejledende fordeling for halvdelen af de decentrale erhvervsfremmemidler.

Den regionale fordeling af decentrale erhvervsfremmemidler år for år siden bestyrelsens oprettelse fremgår af figur 4. Det fremgår, at den konkrete fordeling varierer år for år, hvilket skyldes, at der igangsættes forskellige typer af projekter i de enkelte år, og at disse projekter har varierende finansiering af decentrale erhvervsfremmemidler og varierende aktivitetsandele mellem erhvervshusgeografierne. Det bemærkes således også, at det er væsentligt, at udmøntningen af de decentrale erhvervsfremmemidler iagttages løbende og over tid i forhold den vejledende fordeling og ikke i enkelte år.

Figur 4. Regional fordeling af decentrale erhvervsfremmemidler årligt 2019-22 pba. aktiviteter



Sekretariatet iagttager løbende fordelingen af de decentrale erhvervsfremmemidler, bl.a. i forhold til om konkrete annonceringer og efterfølgende

udmøntninger bidrager til, at fordelingen af de decentrale erhvervsfremmemidler ikke kan opfyldes, og at der ikke opstår systematiske skævheder i opgørelsen. På den baggrund overvejes evt. tilpasninger i investeringsplaner, annonceringer og/eller udmøntninger.

Af tabel 5 fremgår den geografiske fordeling af de decentrale erhvervsfremmemidler i 2022 for hhv. Region Sjælland og øvrige regioner opgjort på annonceringer, der blev udmøntet i 2022.

Tabel 5. Samlede udmøntninger af DEM-midler DEB i 2022 (mio. kr.)

	DEM-midler	Heraf DEM i Region Sjælland	Heraf DEM i øvrige regioner
Grønne kompetencer	101	19	82
Innovationskraft 2023-24	75	7	68
Digitale værktøjer	8	1	7
Virksomhedsprogrammet	104	25	79
Øvrige DEM-tilsagn	26	2	24
I alt	315	54	260

Note: Der er afrunding i tabellen, hvormed der kan være afvigelser i summer. Derudover er der 4 mio. kr. af DEM 2022, som ikke er geografisk fordelt, da de fx vedrører analyser mv. Disse indgår ikke i opgørelsen.