

KL

Undersøgelse om FN's Verdensmål i kommunerne



Indholdsfortegnelse

| | |
|--|----|
| Indledning | 3 |
| Hovedkonklusioner fra KL's survey om verdensmål | 4 |
| 1. Er der truffet en beslutning om, at kommunen skal arbejde med FN's verdensmål? 5 | |
| 2. Hvilke udfordringer ser/har kommunen oplevet for at komme i gang med at bidrage til verdensmålene? | 6 |
| 3. Hvad er kommunens bevæggrunde for at arbejde med verdensmålene? | 7 |
| 4. Hvad er kommunens tilgang til arbejdet med verdensmålene? | 8 |
| 5. Har kommunen formuleret konkrete strategier eller planer for arbejdet med verdensmålene? | 9 |
| 6. Hvor er arbejdet med verdensmålene forankret politisk? | 9 |
| 7. Hvor er arbejdet med verdensmålene forankret administrativt? | 10 |
| 8. Hvordan er kommunens arbejde med verdensmålene finansieret? | 10 |
| 9. Hvilke verdensmål arbejder kommunen med? | 11 |
| 10.A 2020: Angiv hvilke verdensmål kommunen har prioriteret | 12 |
| 10.B 2019: Angiv hvilke verdensmål kommunen har prioriteret | 12 |
| 10.C 2018: Angiv hvilke verdensmål kommunen har prioriteret | 13 |
| 11. Hvilke konkrete indsatser har kommunen sat i værk som del af verdensmålsindsatsen? | 14 |
| 12. Hvilke indikatorer bruger kommunen til at måle fremdriften i kommunens verdensmålsindsats? | 15 |
| 13. Hvordan anvender kommunen mål 17 om, at mange indsatser skal løses i partnerskaber? | 16 |
| 13.A Hvilke aktører samarbejder kommunen med om verdensmålene? | 17 |
| 14. Hvor henter kommunen inspiration til arbejdet med verdensmålene? | 18 |
| 15. Hvad mener kommunen, der skal til for at nå verdensmålene? | 19 |

Indledning

Gennem de sidste tre år har KL gennemført en undersøgelse blandt kommunerne om deres indsats med FN's Verdensmål. Undersøgelsen er gennemført via et spørgeskema udsendt til alle 98 kommuner. I 2020 har 77 kommuner afgivet svar.

Undersøgelsen viser, at knap 9 ud 10 kommuner arbejder med FN's Verdensmål, hvilket er en markant stigning fra de foregående år. Ud af FN's 17 Verdensmål prioriteres målene om klima, bæredygtige byer og sundhed af flest kommuner. Dertil ses det også, at der i vid udstrækning etableres partnerskaber med virksomheder og civilsamfundet for at opnå konkrete resultater.

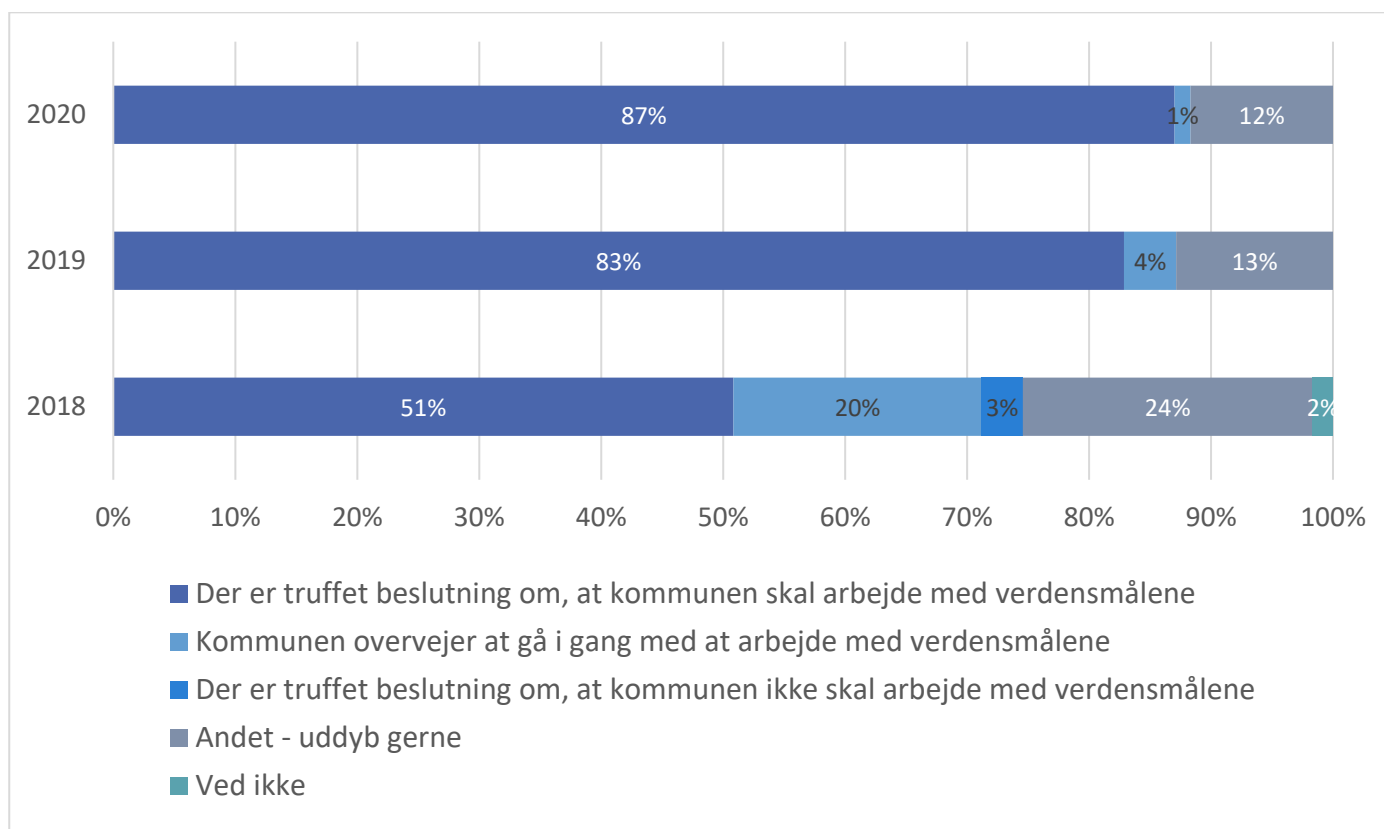
Svarene er sammenholdt med kommunernes besvarelser fra de foregående år. Besvarelserne er opgjort i procent ift. antallet af kommuner, der har besvaret det konkrete spørgsmål. Da kommunerne har haft mulighed for at springe nogle spørgsmål over, er antallet af individuelle kommuner, der har besvaret de enkelte spørgsmål varierende.

| | 2020 | 2019 | 2018 |
|------------------------|------|------|------|
| Antal besvarelser | 77 | 70 | 59 |
| Svar pct. | 79% | 71% | 60% |
| Udvikling i pct.-point | 7% | 11% | |

Hovedkonklusioner fra KL's undersøgelse

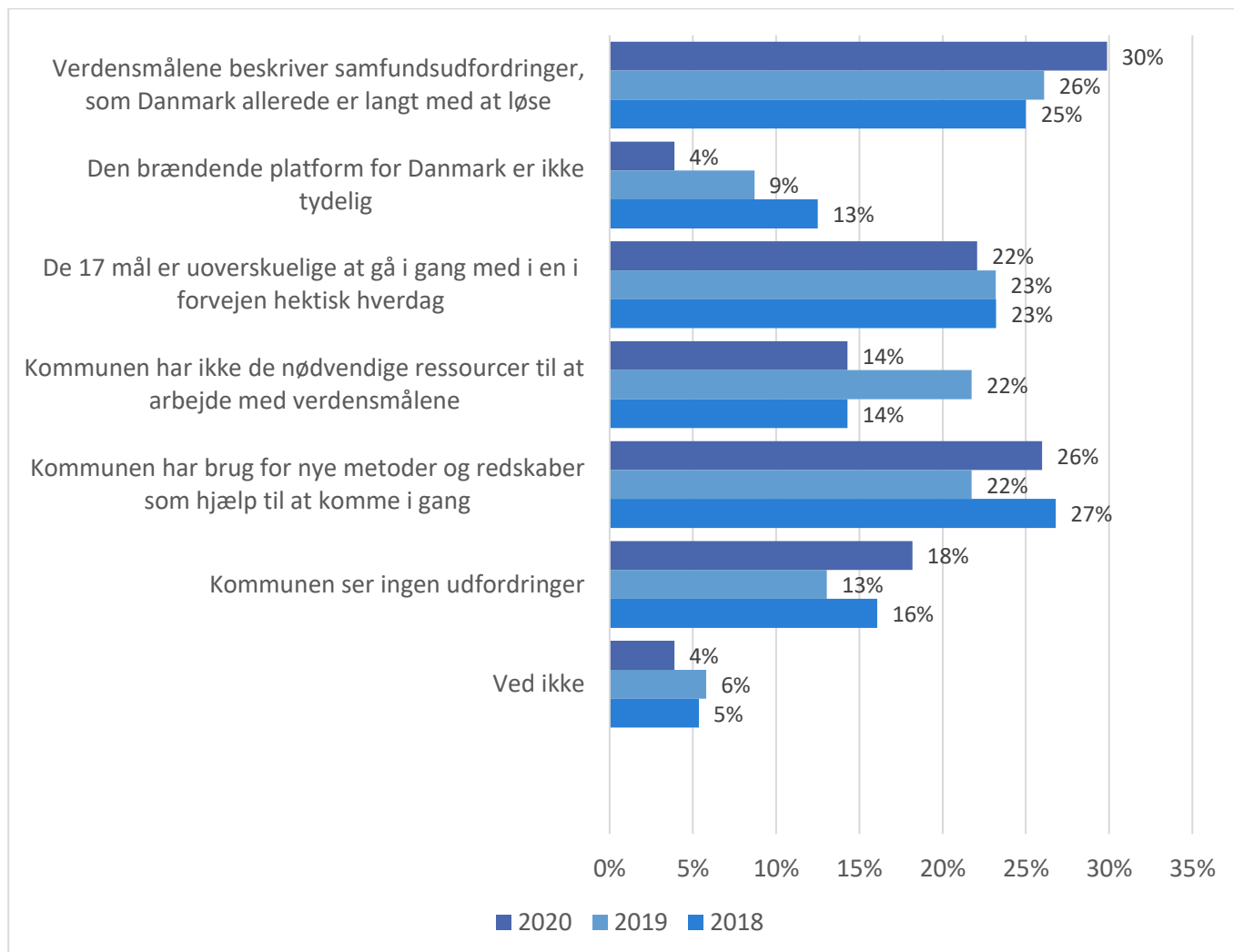
- 87 pct. af kommunerne har truffet beslutning om, at kommunen skal arbejde med verdensmålene. Stigning fra 51 pct. i 2018.
- 38 pct. arbejder med samtlige 17 verdensmål, mens 51 pct. har prioriteret nogle.
- 45 pct. har prioriteret klimaindsats, 42 pct. bæredygtige byer og lokalsamfund og 35 pct. sundhed og trivsel.
- Som bevæggrunde peger 79 pct. på, at en bæredygtig udvikling har stigende betydning på den kommunalpolitiske dagsorden, 75 pct. på, at kommunen mener, at arbejdet med verdensmålene kan fremme dialog og samarbejde med lokale aktører i form af virksomheder, civilsamfundsorganisationer og borgere og 65 pct. på, at kommunen har et medansvar for at give jorden ordentligt videre til de næste generationer.
- 57 pct. af kommunerne løser verdensmålsindsatsen i eksisterende partnerskaber. 33 pct. har indgået nye partnerskaber for at løse opgaven, mens 8 pct. ikke løser opgaven i partnerskaber.
- 91 pct. samarbejder med private aktører om verdensmålene, 78 pct. med civilsamfundsorganisationer og 65 pct. med offentlige institutioner.

1. Er der truffet en beslutning om, at kommunen skal arbejde med FN's Verdensmål?



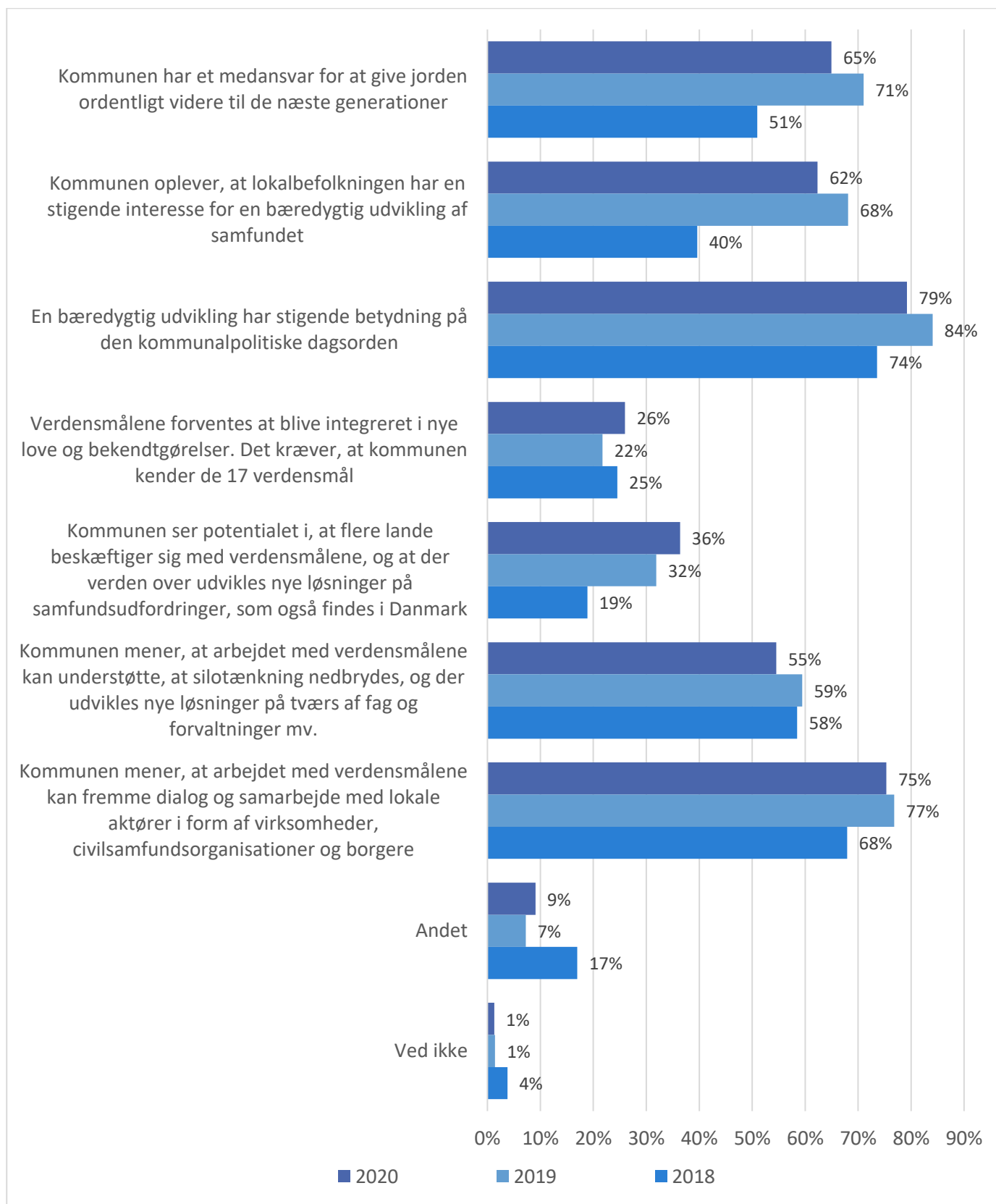
Note: Antal besvarelser er 77 individuelle respondenter i 2020, 70 i 2019 og 59 i 2018.

2. Hvilke udfordringer ser/har kommunen oplevet for at komme i gang med at bidrage til verdensmålene?



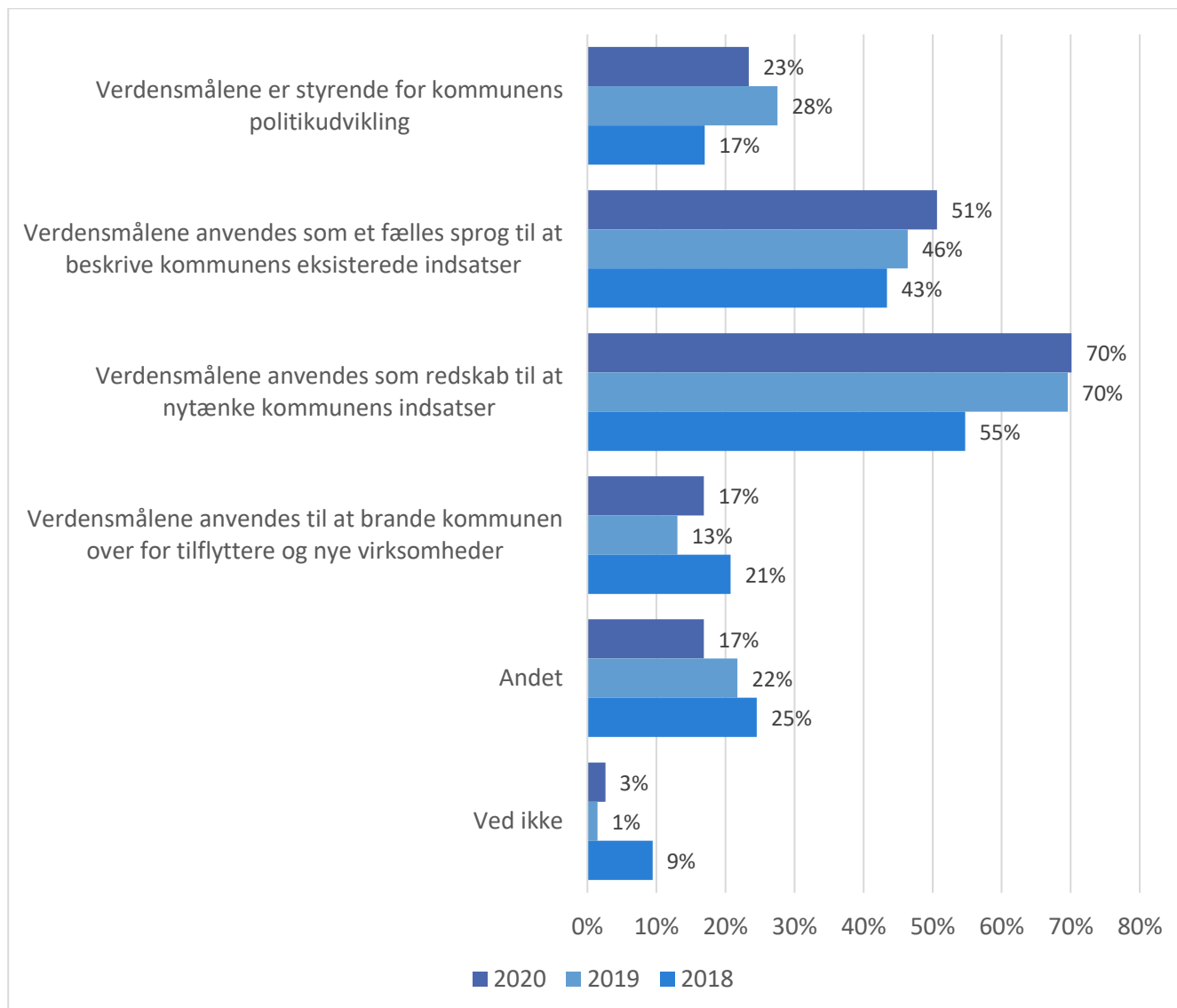
Note: Antal besvarelser er 77 individuelle respondenter i 2020, 69 i 2019 og 56 i 2018. Respondenterne har haft mulighed for at vælge flere svar.

3. Hvad er kommunens bevæggrunde for at arbejde med verdensmålene?



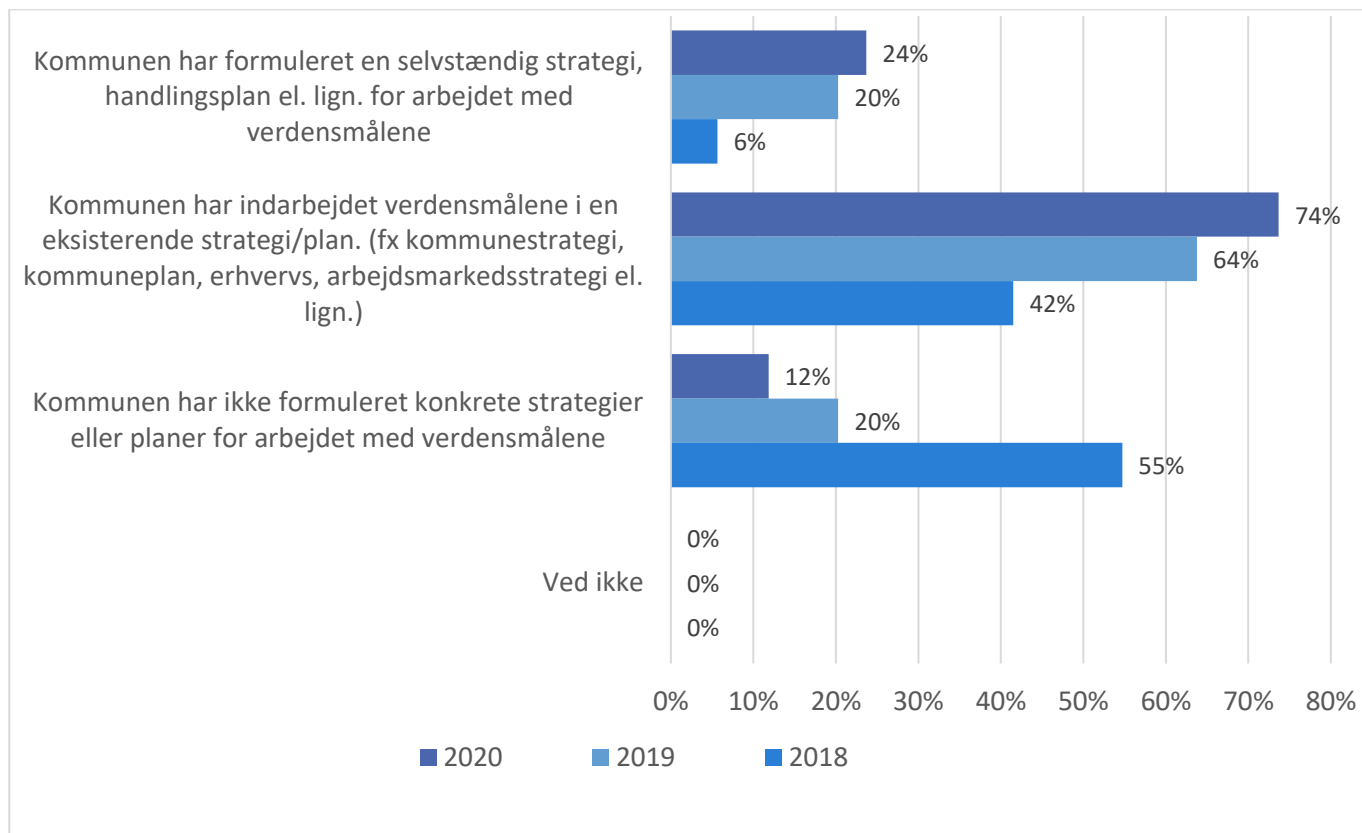
Note: Antal besvarelser er 77 individuelle respondenter i 2020, 69 i 2019 og 53 i 2018. Respondenterne har haft mulighed for at vælge flere svar.

4. Hvad er kommunens tilgang til arbejdet med verdensmålene?



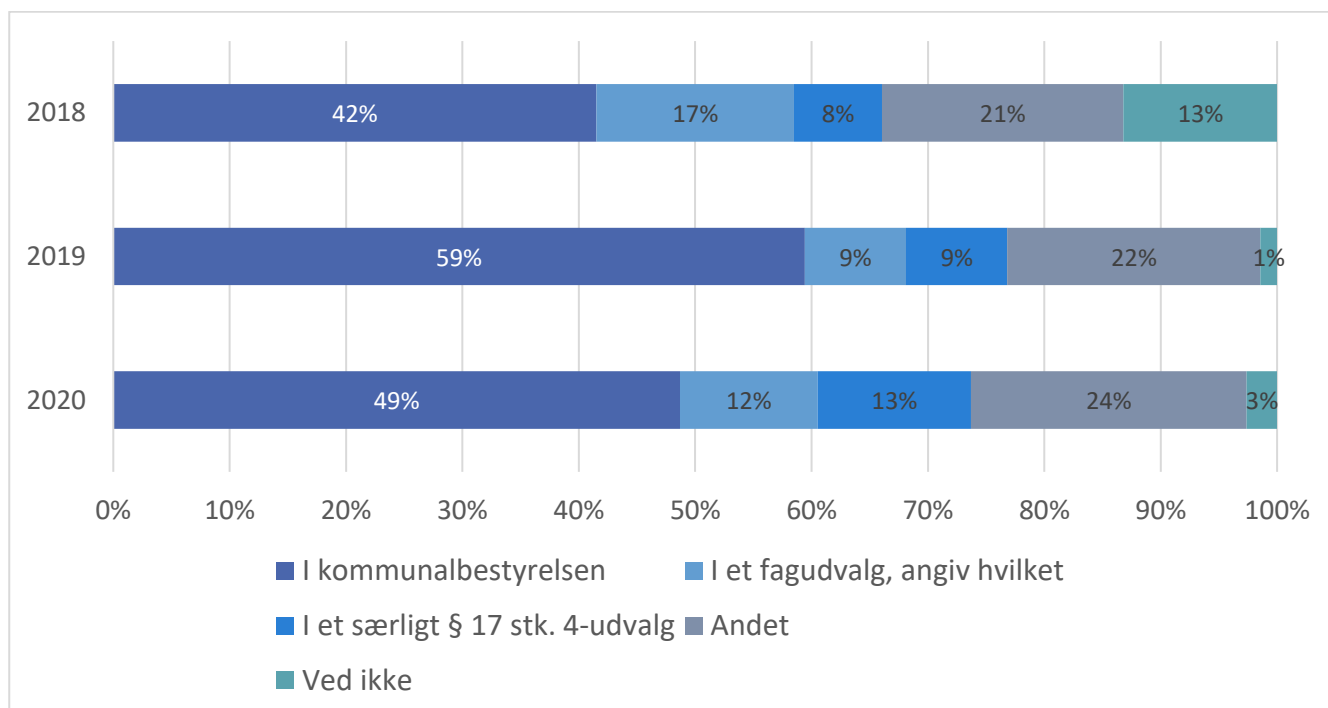
Note: Antal besvarelser er 77 individuelle respondenter i 2020, 69 i 2019 og 53 i 2018. Respondenterne har haft mulighed for at vælge flere svar.

5. Har kommunen formuleret konkrete strategier eller planer for arbejdet med verdensmålene?



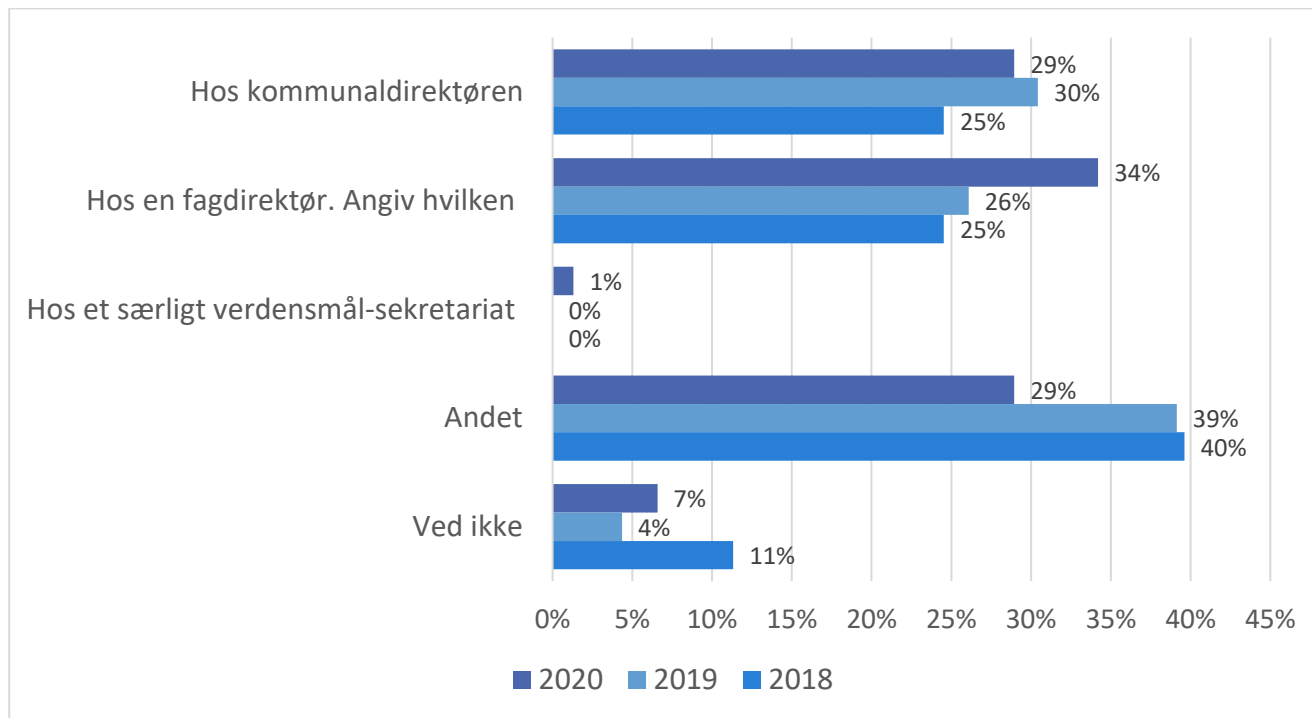
Note: Antal besvarelser er 76 individuelle respondenter i 2020, 69 i 2019 og 53 i 2018.

6. Hvor er arbejdet med verdensmålene forankret politisk?



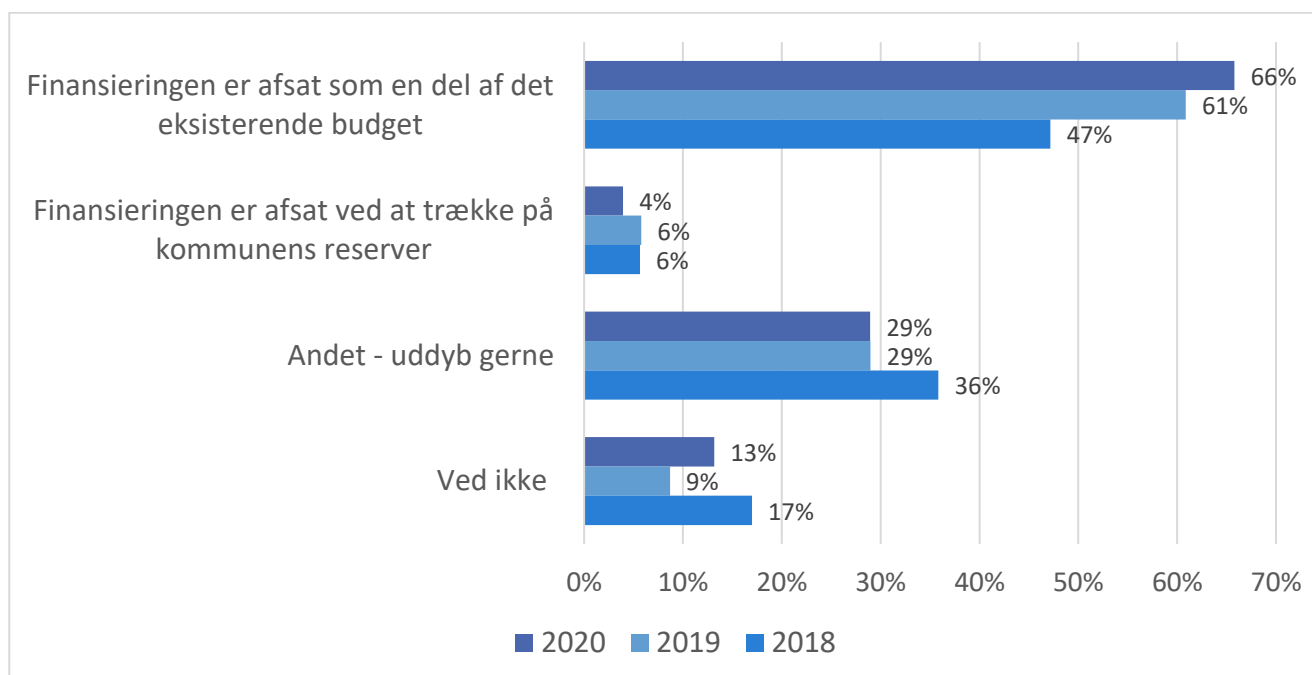
Note: Antal besvarelser er 75 individuelle respondenter i 2020, 69 i 2019 og 53 i 2018.

7. Hvor er arbejdet med verdensmålene forankret administrativt?



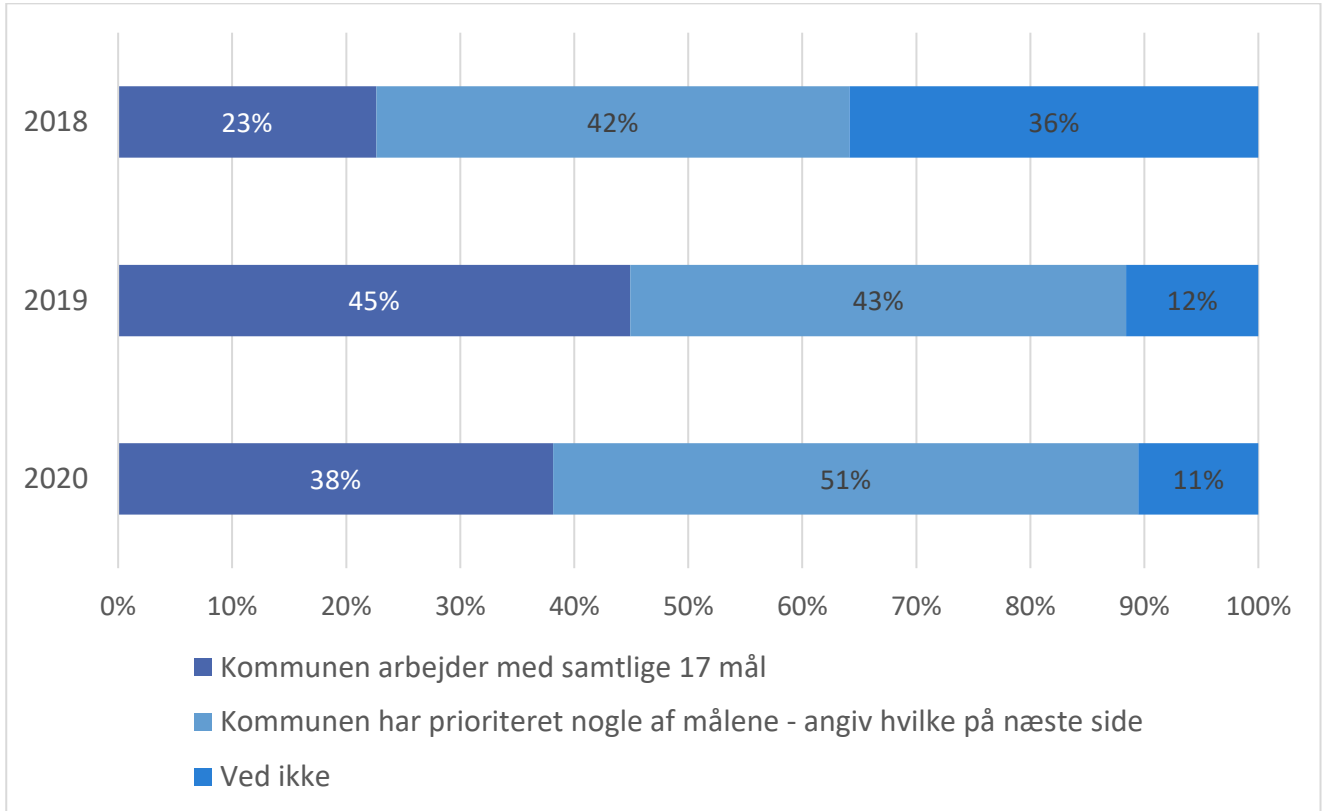
Note: Antal besvarelser er 76 individuelle respondenter i 2020, 69 i 2019 og 53 i 2018. Respondenterne har haft mulighed for at vælge flere svar.

8. Hvordan er kommunens arbejde med verdensmålene finansieret?



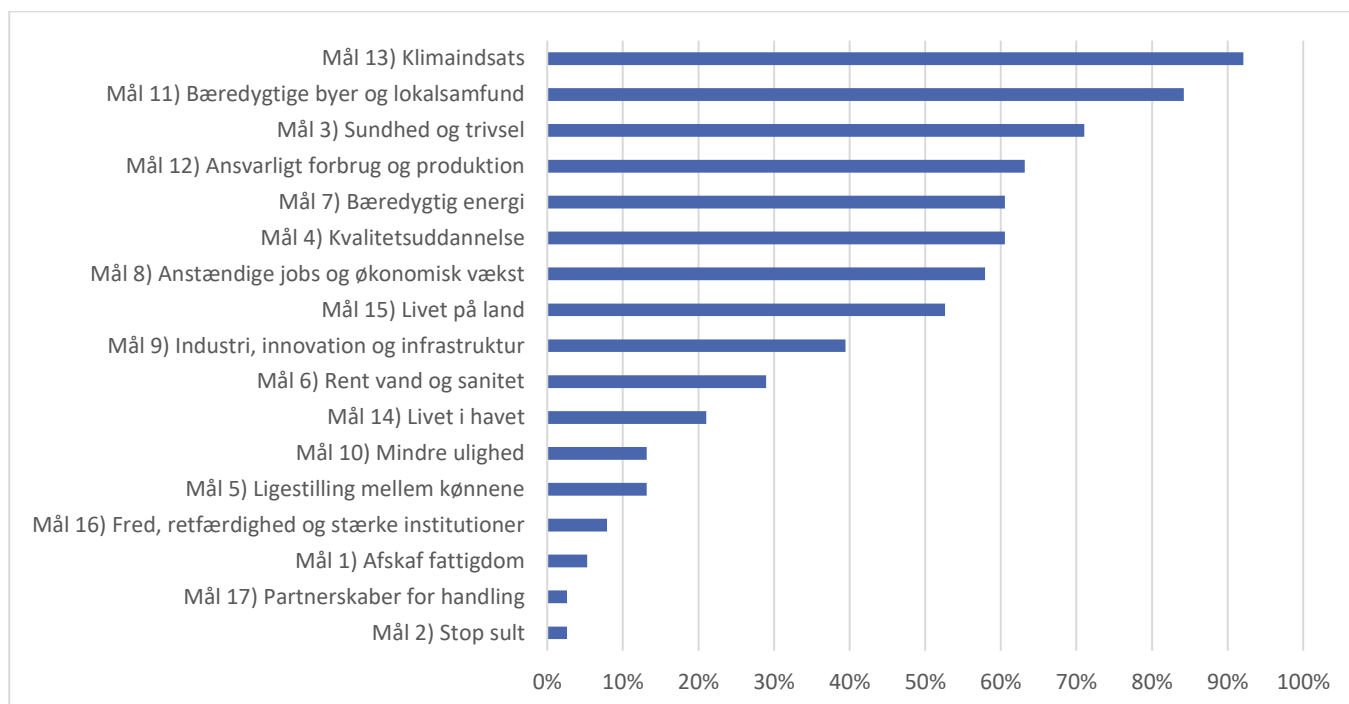
Note: Antal besvarelser er 76 individuelle respondenter i 2020, 69 i 2019 og 53 i 2018.

9. Hvilke verdensmål arbejder kommunen med?

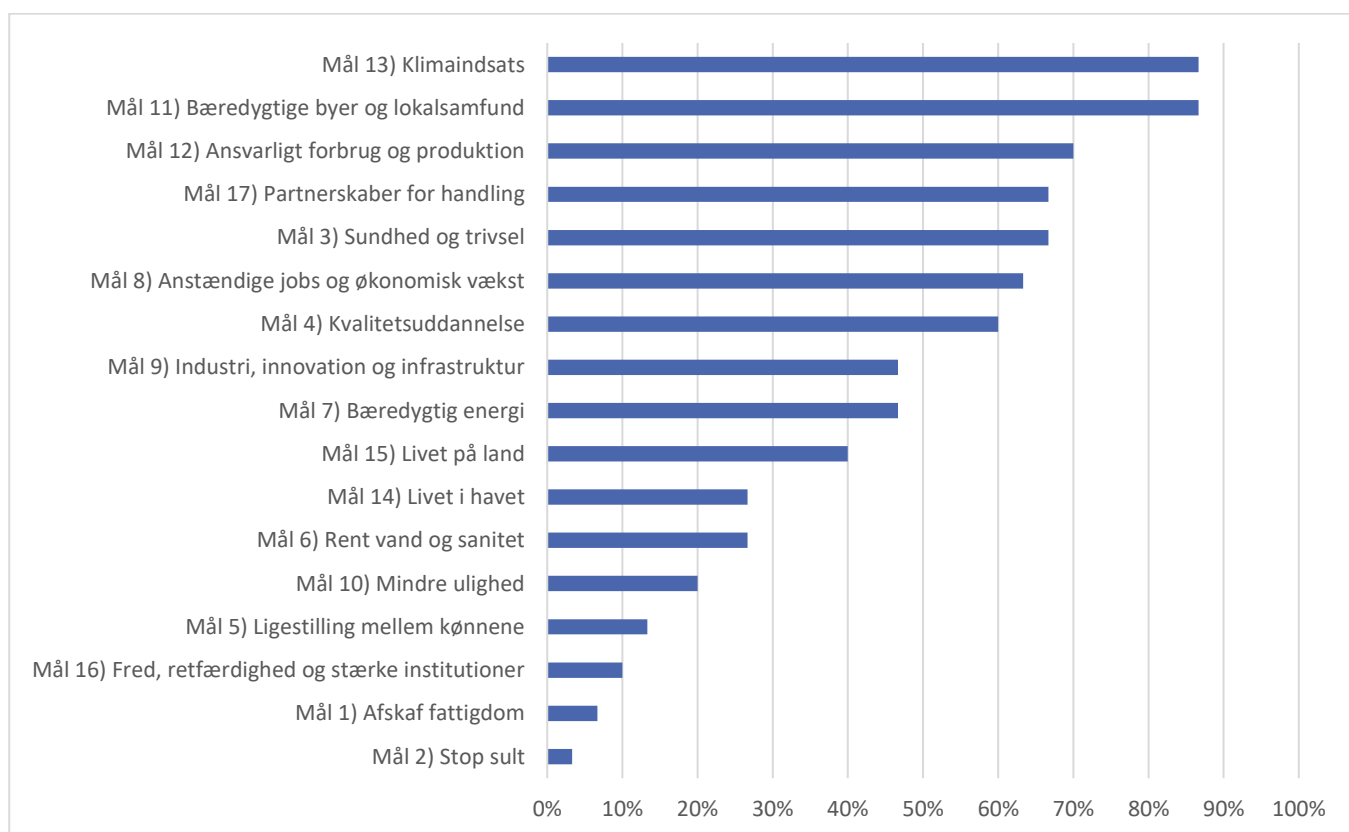


Note: Antal besvarelser er 76 individuelle respondenter i 2020, 69 i 2019 og 53 i 2018.

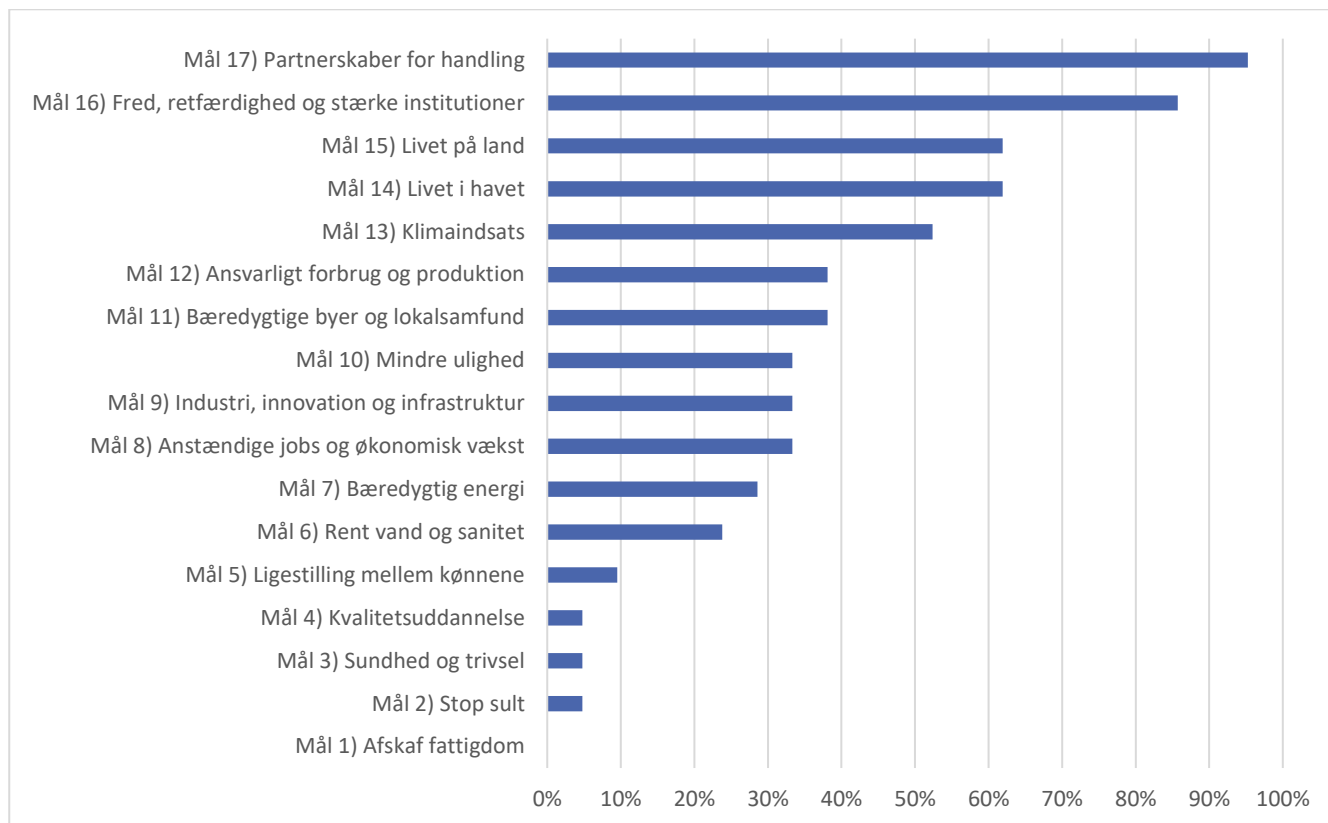
10.A 2020: Angiv hvilke verdensmål kommunen har prioriteret



10.B 2019: Angiv hvilke verdensmål kommunen har prioriteret

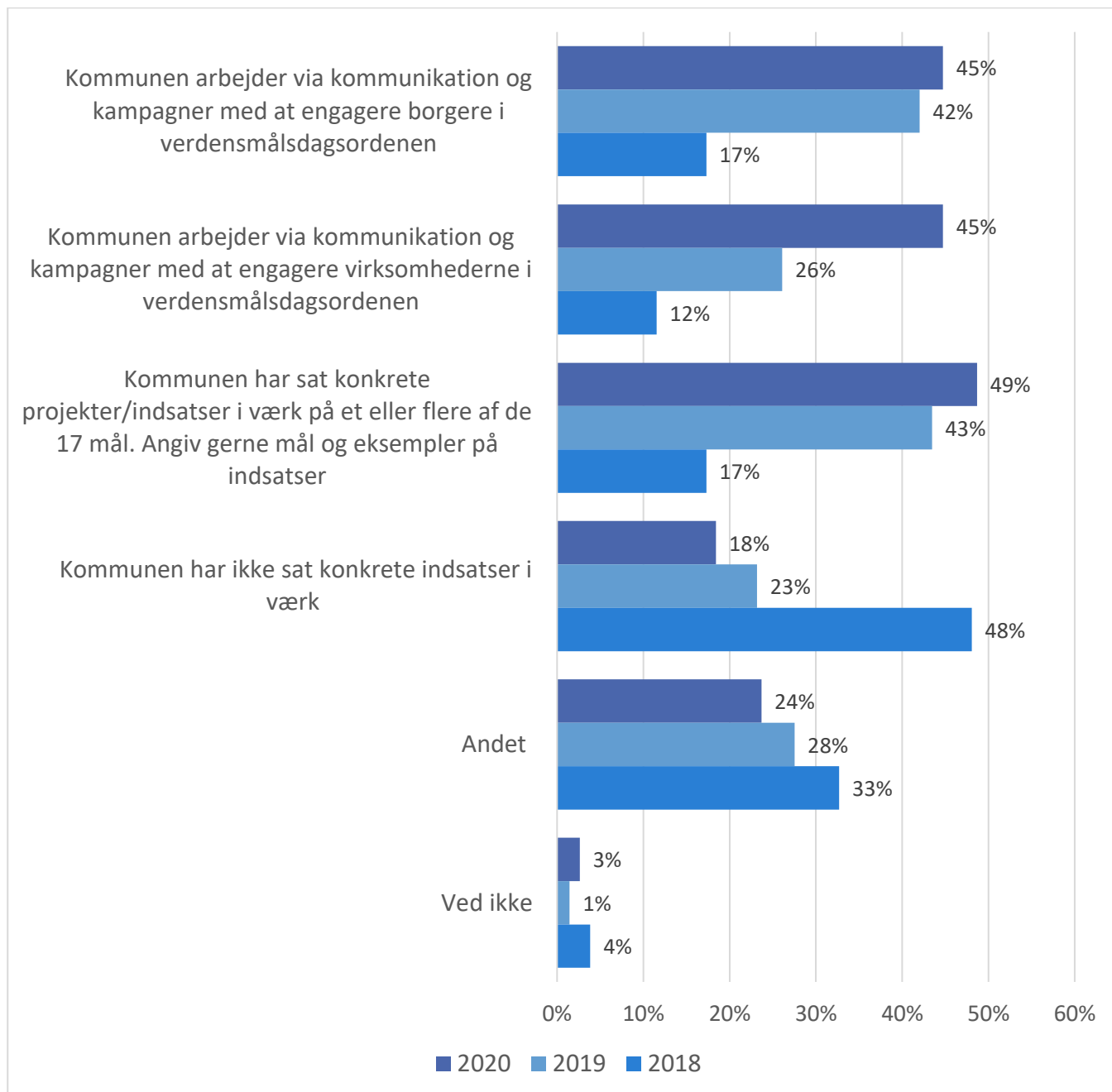


10.C 2018: Angiv hvilke verdensmål kommunen har prioriteret



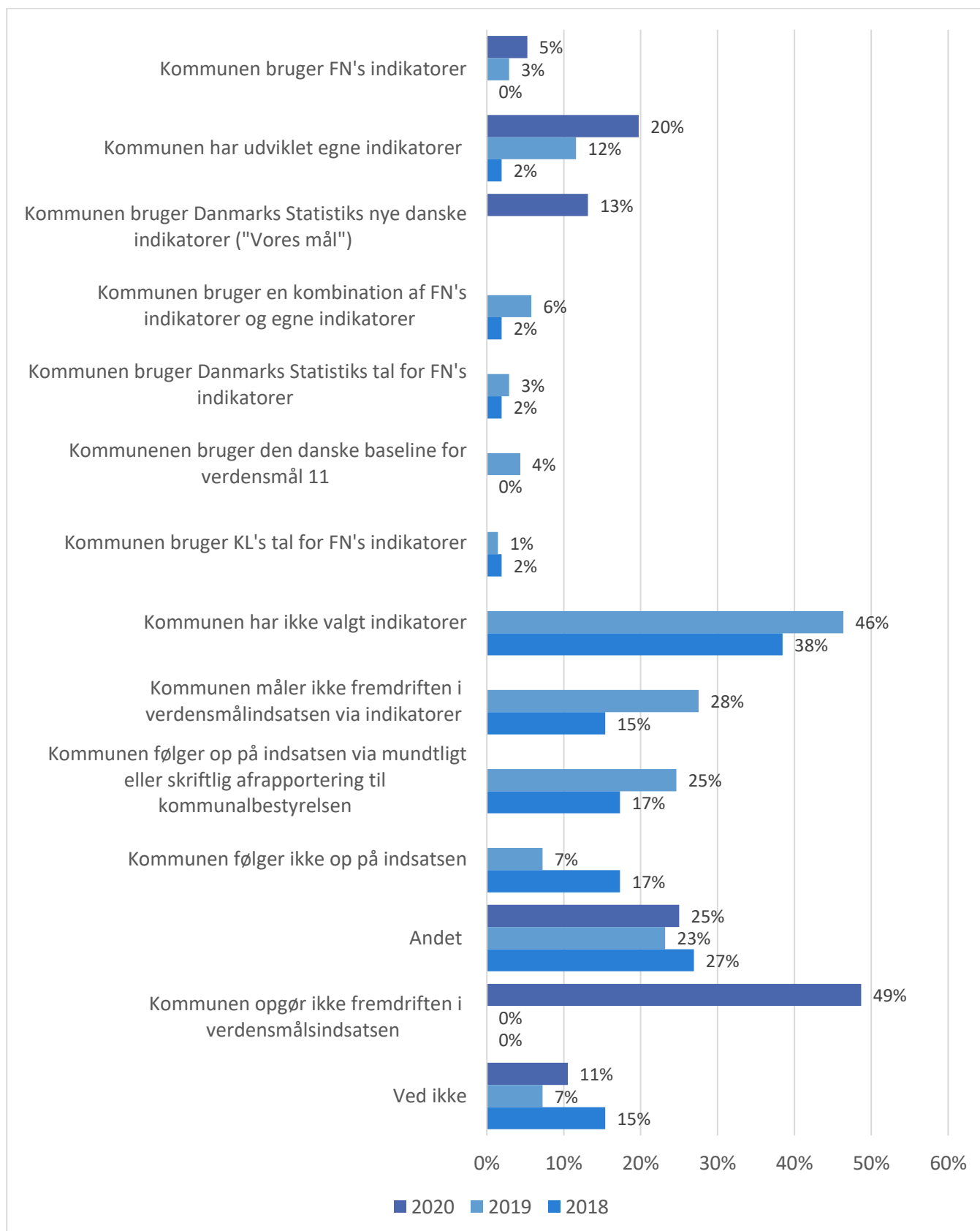
Note: Antal besvarelser er 38 individuelle respondenter i 2020, 30 i 2019 og 21 i 2018.

11. Hvilke konkrete indsatser har kommunen sat i værk som del af verdensmålsindsatsen?



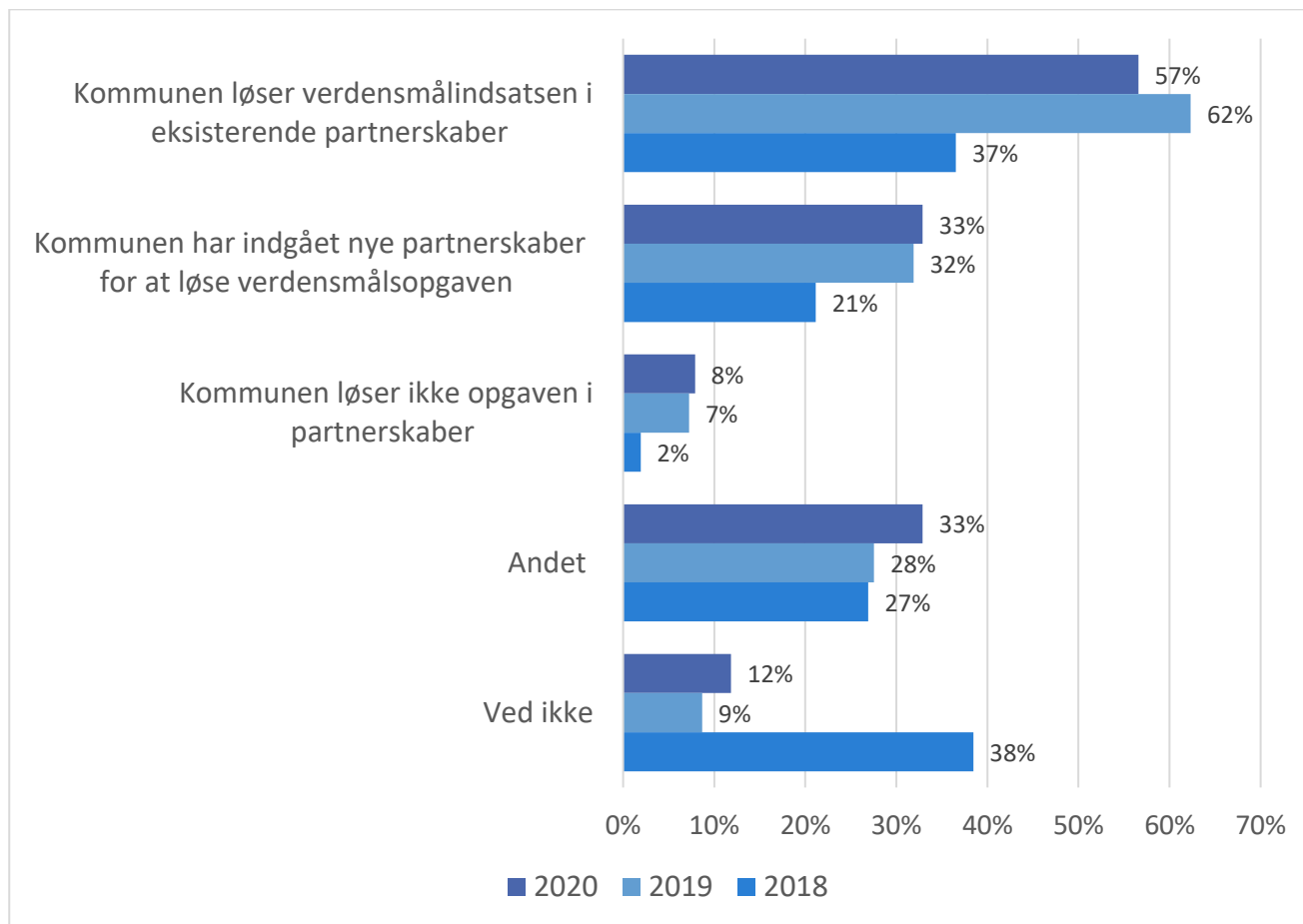
Note: Antal besvarelser er 76 individuelle respondenter i 2020, 69 i 2019 og 52 i 2018.

12. Hvilke indikatorer bruger kommunen til at måle fremdriften i kommunens verdensmålsindsats?



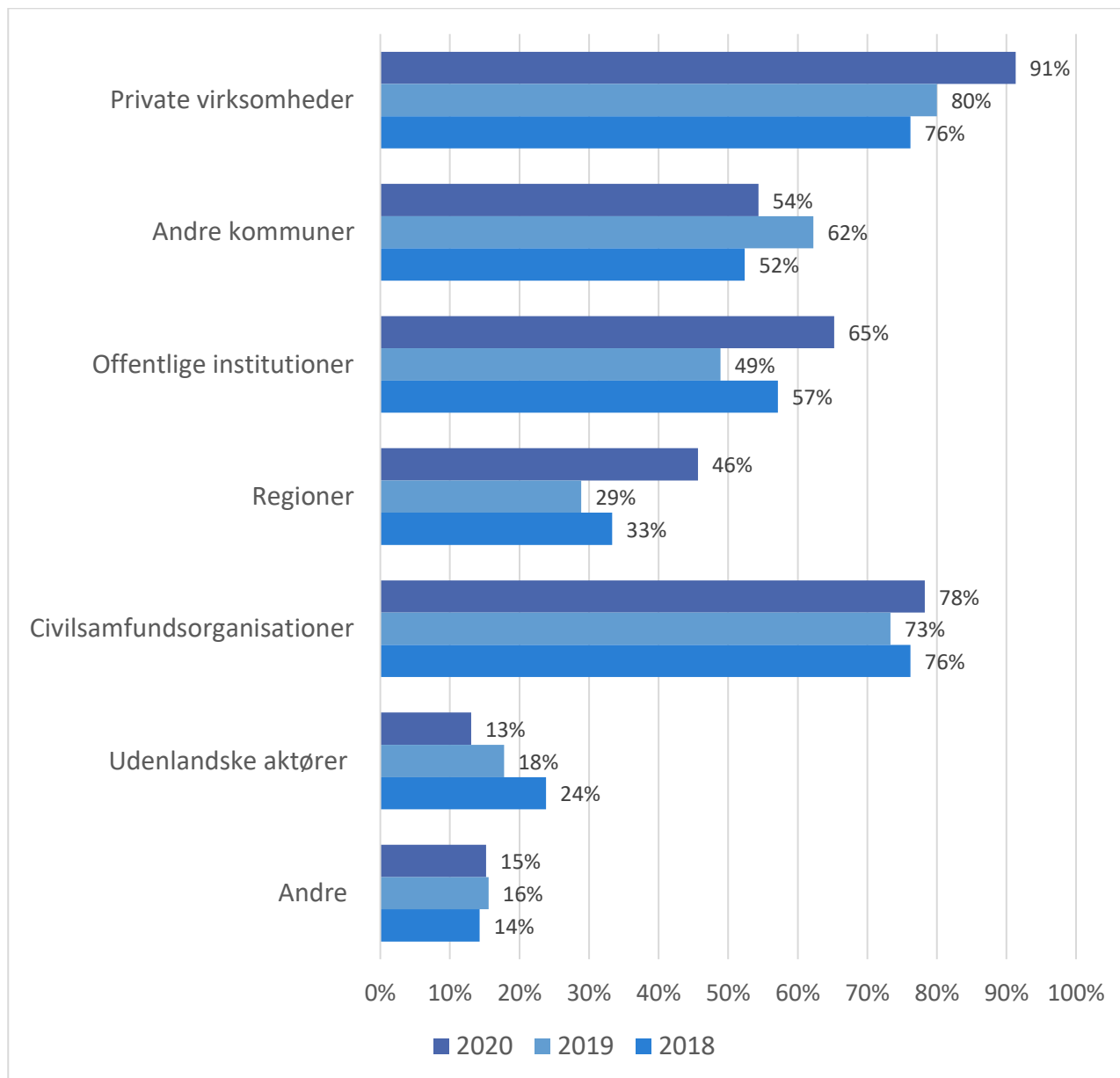
Note: Antal besvarelser er 76 individuelle respondenter i 2020, 69 i 2019 og 52 i 2018.

13. Hvordan anvender kommunen mål 17 om, at mange indsatser skal løses i partnerskaber?



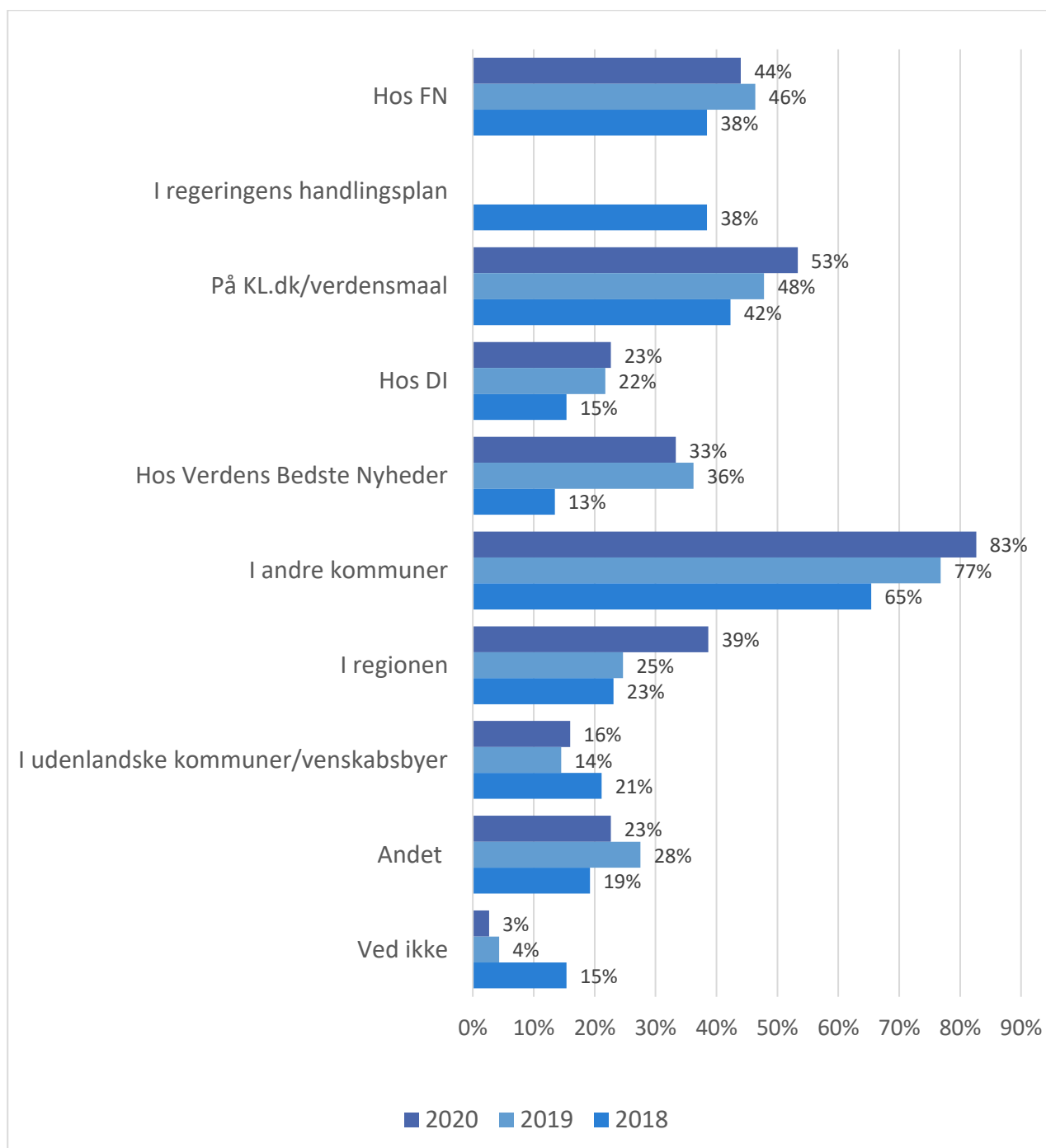
Note: Antal besvarelser er 76 individuelle respondenter i 2020, 69 i 2019 og 52 i 2018. Respondenter har haft mulighed for at vælge flere svar.

13.A Hvilke aktører samarbejder kommunen med om verdensmålene?



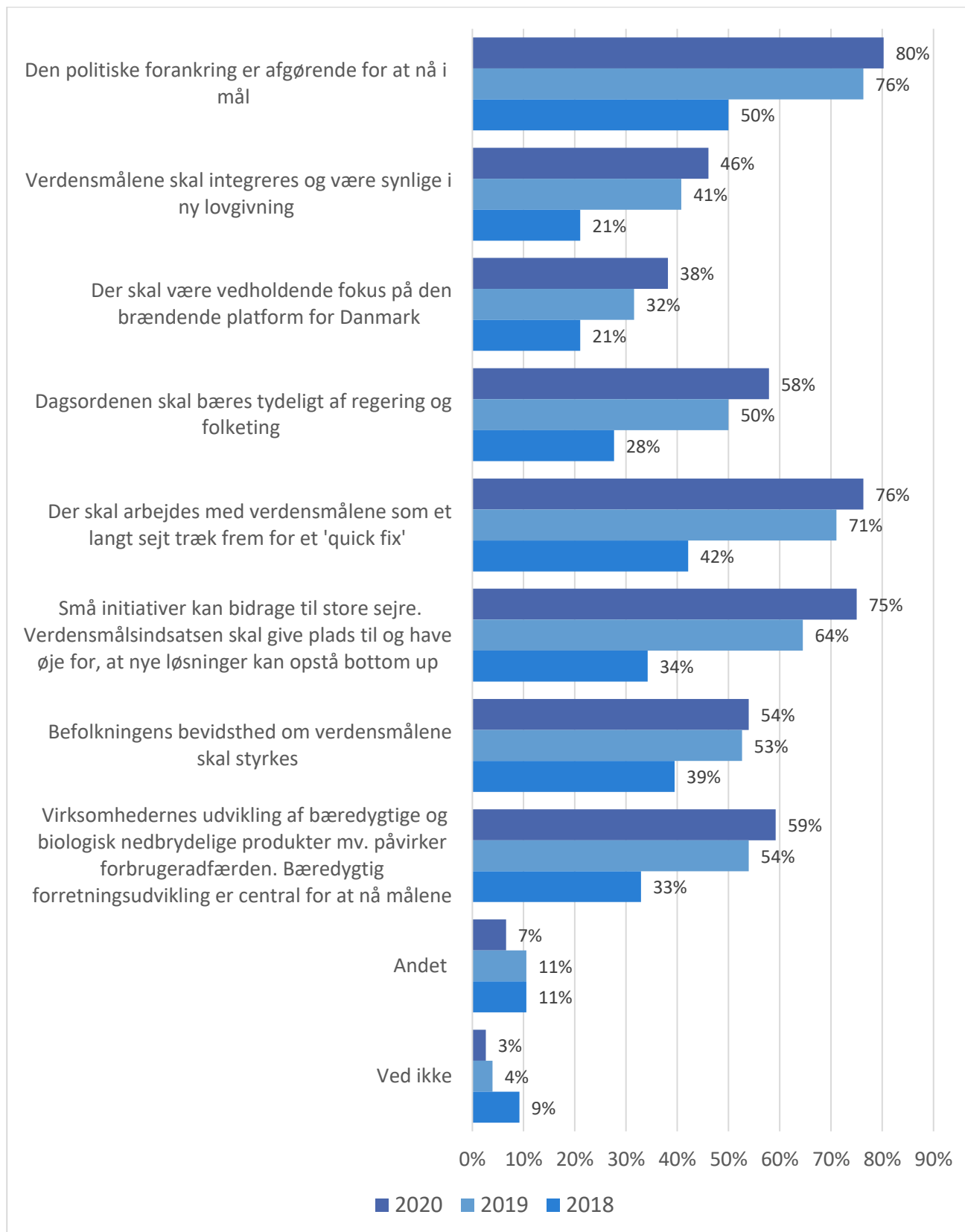
Note: Antal besvarelser er 46 individuelle respondenter i 2020, 45 i 2019 og 21 i 2018. Respondenterne er kun adspurgt overstående, hvis de i spørgsmål 13 har angivet at de løser verdensmålsindsatsen i eksisterende eller nye partnerskaber. Respondenter har haft mulighed for at vælge flere svar.

14. Hvor henter kommunen inspiration til arbejdet med verdensmålene?



Note: Antal besvarelser er 75 individuelle respondenter i 2020, 69 i 2019 og 52 i 2018. Respondenterne har haft mulighed for at vælge flere svar.

15. Hvad mener kommunen, der skal til for at nå verdensmålene?



Note: Antal besvarelser er 76 individuelle respondenter i 2020, 69 i 2019 og 51 i 2018. Respondenterne har haft mulighed for at vælge flere svar.