

# Samtaler til modtagere af arbejdsløshedsdagpenge

Af Lasse Vej Toft, [lvt@kl.dk](mailto:lvt@kl.dk)

*Formålet med dette analysenotat er at vise, hvordan samtaleindsatsen for modtagere af arbejdsløshedsdagpenge prioriteres.*

Dato: 13. januar 2021

Sags ID: SAG-2016-02488  
Dok. ID: 3004649

E-mail: [LVT@kl.dk](mailto:LVT@kl.dk)  
Direkte: 3370 3512

Weidekampsgade 10  
Postboks 3370  
2300 København S

[www.kl.dk](http://www.kl.dk)  
Side 1 af 8

## Analysens hovedkonklusioner

- I 2019 blev der i gennemsnit givet 7,7 samtaler per års dagpengeledighed.
- Samtaleindsatsen er ujævnt fordelt. Indsatsen er mest intensiv fra 4. til 26. ledighedsuge, hvor der gives ca. 10 samtaler per års ledighed. Efter 26. ledighedsuge falder intensiteten til ca. 6 samtaler per års ledighed.
- Størstedelen af samtaleindsatsen til dagpengeledige er placeret tidligt i ledighedsforløbet. Således gives 63 procent af alle samtaler i det første halve års ledighed, mens 7 procent af samtalerne gives til ledige, som er 1½ til 2 år henne i ledighedsforløbet.
- Der er kun begrænsede forskelle på intensiteten af samtaleindsatsen på tværs af uddannelsesgrupper, mens der er store forskelle på ledighedsniveauet.
- F.eks. har personer med designuddannelser (MVU) den højeste dagpengeledighed (20%), og disse personer har en samtaleintensitet på knap 8 samtaler per års ledighed, hvilket er lidt over gennemsnittet. Sygeplejersker har den laveste dagpengeledighed og får med godt 7 samtaler per års ledighed ligeledes en tæt på gennemsnitlig samtaleintensitet.

## 1 Metode og data

For alle uger i 2019 er der registreret følgende:

- Højst fuldførte uddannelse på pågældende tidspunkt
- Om personen er nyuddannet inden for det seneste år (kun kompetencegivende uddannelser)
- Om personen har en lønmodtagergrad på minimum 50 procent
- Om personen modtager a-dagpenge

For modtagere af a-dagpenge i ugen er desuden opgjort

- Antallet af jobsamtaler i ugen
- Ledighedsancienniteten på a-dagpenge
- Varigheden til efterfølgende job

Det er udelukkede antallet af såkaldte jobsamtaler, som er registreret. Dvs. CV-samtaler, sygeopfølgningssamtaler og andre typer samtaler indgår ikke i opgørelserne.

Ledighedsancienniteten er optalt som antallet af uger med arbejdsløshedsdagpenge siden seneste indplaceringsdato og frem til den pågældende uge. I tilfælde, hvor seneste indplaceringsdato ligger længere end 3 år tilbage i tid eller er manglende, er der valgt at optælle antallet af dagpengeuger 3 år tilbage i tid. Sygedagpenge i forlængelse af ledighed, som normalt indgår i ledighedsancienniteten, er ikke medtalt.

De centrale opgørelser i dette notat er dagpengeledigheden og antal samtaler per års ledighed.

- Dagpengeledigheden er opgjort som antallet af dagpengeledige divideret med antallet af personer, som enten er dagpengeledige eller har en lønmodtagergrad på minimum 50 procent. Det bemærkes, at denne ledighedsdefinition ikke stemmer fuldt overens med den officielle registerbaserede ledighed<sup>1</sup>.
- Antal samtaler per års ledighed er summen af samtaler per 52 ugers ledighed.

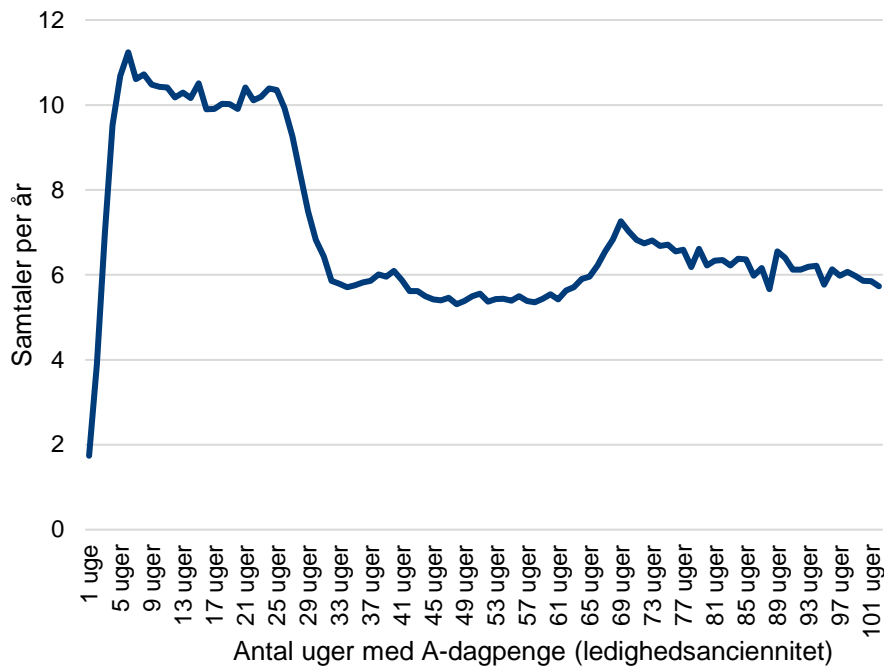
---

<sup>1</sup> Den registerbaserede ledighed medtæller ledighed i kontanthjælpssystemet, er opgjort i fuldtidsledige, og indeholder en arbejdsstyrke, som er opgjort i november 2 år før. Denne arbejdsstyrke medtager selvstændige. I dette notat er den anvendte definition opgjort efter ledighedsberørte i ugen kun ift. dagpenge målt ift. lønmodtagere i samme måned. Selvstændige indgår ikke.

## 2 Resultater

I gennemsnit gives 7,7 samtaler per års dagpengeledighed. Samtaleindsatsen er dog ujævnt fordelt. Indsatsen er mest intensiv fra 4. til 26. ledighedsuge, hvor der gives ca. 10 samtaler per års ledighed. Efter det første halve års dagpenge falder samtaleintensiteten til ca. 6 samtaler per års ledighed.

**Figur 2.1: Gennemsnitlige samtaleintensitet i forhold til varighed af A-dagpenge, 2019**



Kilde: Egne beregninger på baggrund af registerdata fra Danmarks Statistik

Dato: 13. januar 2021

Sags ID: SAG-2016-02488  
Dok. ID: 3004649

E-mail: LVT@kl.dk  
Direkte: 3370 3512

Weidekampsgade 10  
Postboks 3370  
2300 København S

www.kl.dk  
Side 3 af 8

Langt størstedelen af samtaleindsatsen til dagpengeledige er placeret tidligt i ledighedsforløbet. Således gives 63 procent af alle samtaler i det første halve års ledighed, mens 7 procent af samtalerne gives til ledige som er 1½ til 2 år henne i ledighedsforløbet. Denne fordeling afspejler dels den højere samtaleindsats i starten af ledighedsforløbet jf. ovenstående, dels at størstedelen af den samlede ledighed ligeledes er placeret i starten af ledighedsforløbet. Samlet set er 53 procent af ledigheden placeret i det første halve års ledighed mens 9 procent er placeret 1½ til 2 år henne i ledighedsforløbet.

Dato: 13. januar 2021

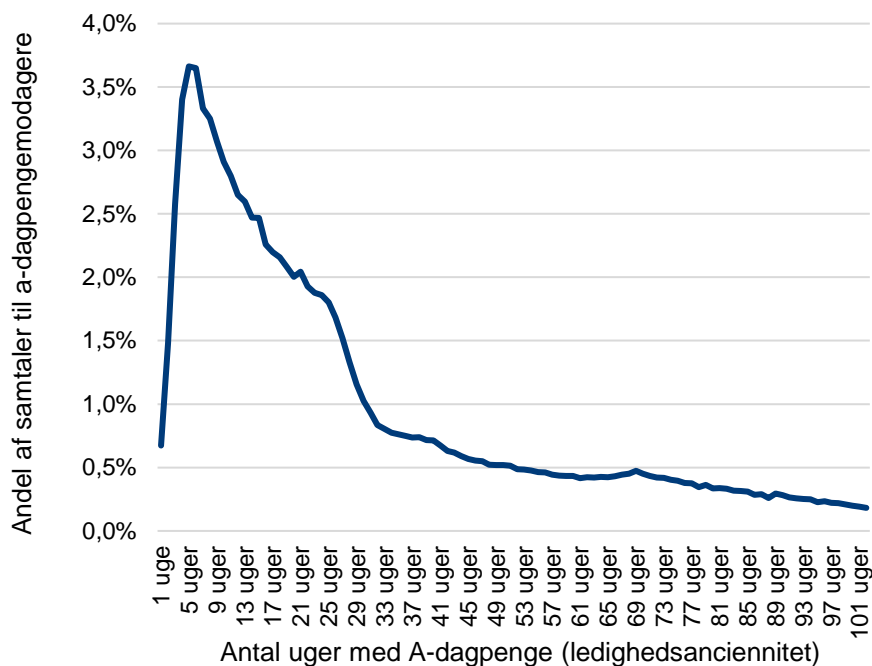
Sags ID: SAG-2016-02488  
Dok. ID: 3004649

E-mail: LVT@kl.dk  
Direkte: 3370 3512

Weidekampsgade 10  
Postboks 3370  
2300 København S

www.kl.dk  
Side 4 af 8

Figur 2.2: Samtaler i forhold til varighed af A-dagpenge, 2019



Kilde: Egne beregninger på baggrund af registerdata fra Danmarks Statistik

Der er kun begrænsede forskelle på intensiteten af samtaleindsatsen på tværs af uddannelsesgrupper. I 2019 fik nyuddannede med faglært uddannelse den mest intensive indsats med 8,5 samtaler per års ledighed, mens personer med gymnasial uddannelse fik den mindst intensive samtaleindsats med 7,2 samtaler per års ledighed. Derimod var der langt større forskel på ledigheden. Nyuddannede LVU'er havde i 2019 en dagpengeledighed på knap 18 procent og modtog 8 samtaler per års ledighed.

Dato: 13. januar 2021

Sags ID: SAG-2016-02488

Dok. ID: 3004649

E-mail: LVT@kl.dk

Direkte: 3370 3512

Weidekampsgade 10

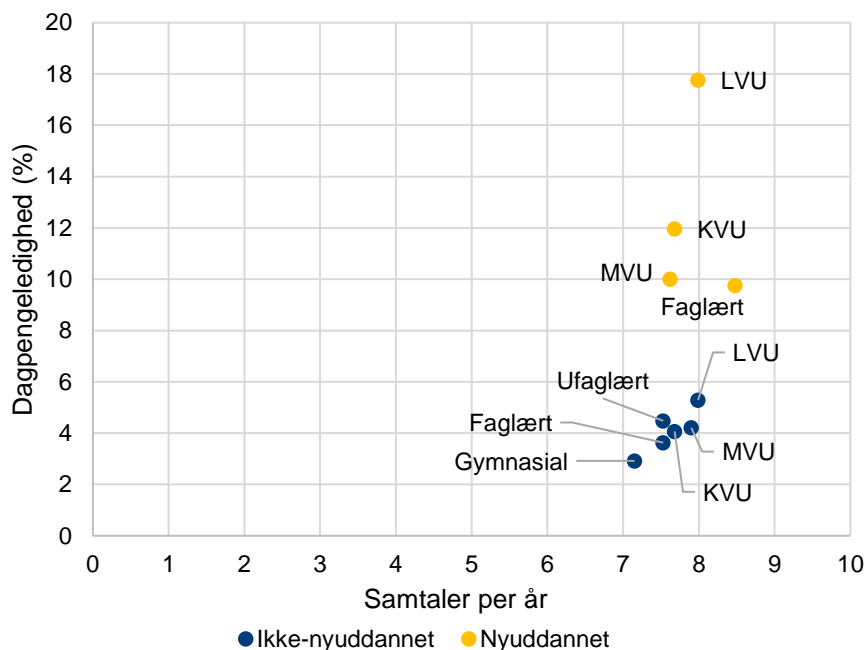
Postboks 3370

2300 København S

www.kl.dk

Side 5 af 8

**Figur 2.3: Forholdet mellem ledighed og samtaleintensitet fordelt efter uddannelsesniveau og tid siden uddannelse, 2019**



Kilde: Egne beregninger på baggrund af registerdata fra Danmarks Statistik

De begrænsede forskelle på samtaleintensiteten og de store forskelle på ledighedsniveau går igen, når man ser på forskellige uddannelsesgrupper. Forskellen på ledighed inden for de forskellige uddannelser varierer mellem 1 og 20 procent ledighed. Variationen i samtaleintensiteten er væsentligt mindre med et minimum på 6,5 samtaler per årsledighed og et maksimum på 8,7 samtaler per års ledighed. Der er en svag tendens til færre samtaler til grupperne med lavest ledighed, men derudover er der ikke nogen klar sammenhæng mellem ledighedsniveau og samtaleintensitet.

Dato: 13. januar 2021

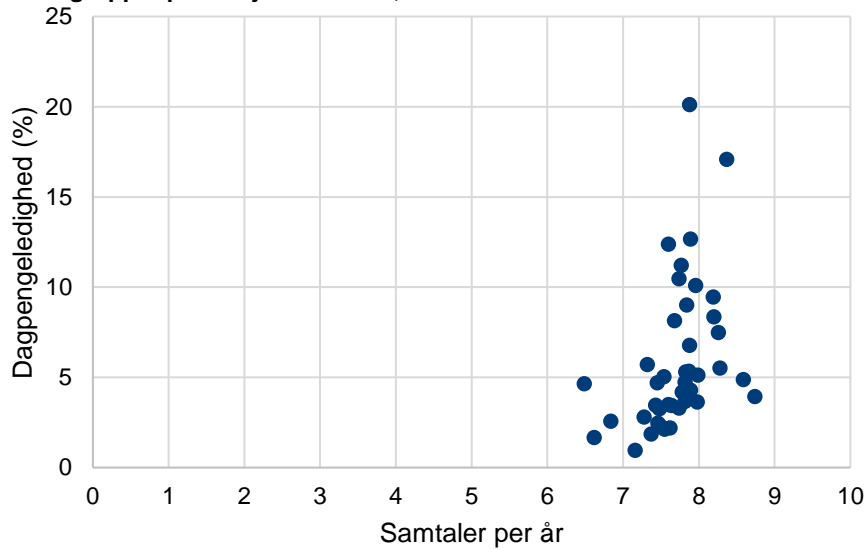
Sags ID: SAG-2016-02488  
Dok. ID: 3004649

E-mail: LVT@kl.dk  
Direkte: 3370 3512

Weidekampsgade 10  
Postboks 3370  
2300 København S

www.kl.dk  
Side 6 af 8

**Figur 2.4: Forholdet mellem ledighed og samtaleintensitet i de største uddannelsesgrupper på arbejdsmarkedet, 2019**



Note: De største uddannelser på arbejdsmarkedet opgjort ift. det mest detaljerede niveau i DISCED-15 for fuldførte uddannelser. Jf. Danmarks Statistik: <https://www.dst.dk/da/Statistik/dokumentation/nomenklaturer/discsed-15--hovedomraade--fuldfoerte-uddannelser>.

Kilde: Egne beregninger på baggrund af registerdata fra Danmarks Statistik

Personer med designuddannelser (MVU) har den højeste dagpengeledighed (20%), modtager med knap 8 samtaler per års ledighed stort set samme samtaleintensitet som gennemsnittet. Sygeplejersker har den laveste dagpengeledighed og får med 7 samtaler per års ledighed stort set samtaler med samme intensitet.

Dato: 13. januar 2021

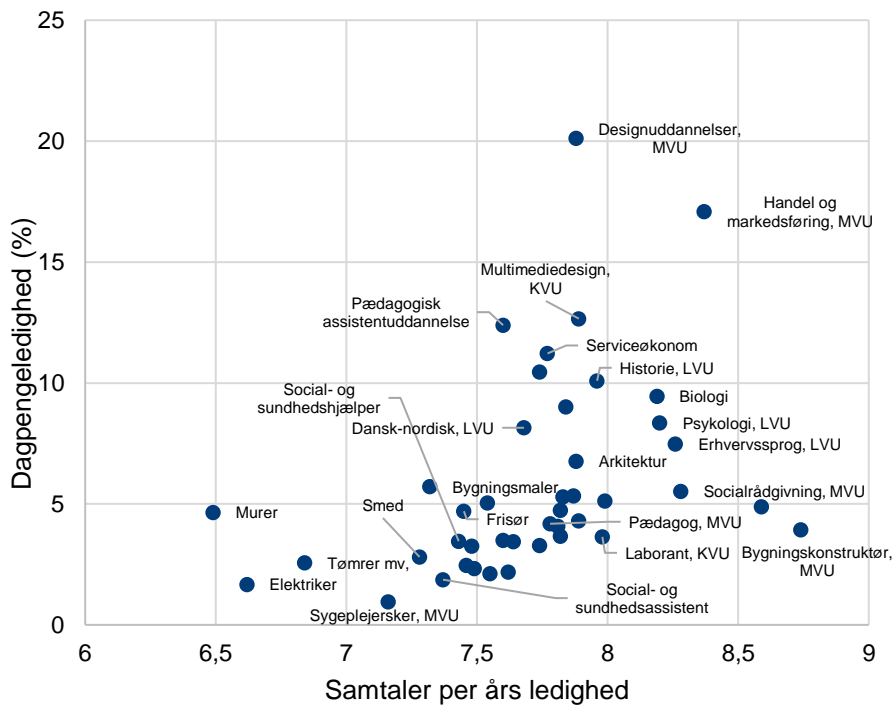
Sags ID: SAG-2016-02488  
Dok. ID: 3004649

E-mail: LVT@kl.dk  
Direkte: 3370 3512

Weidekampsgade 10  
Postboks 3370  
2300 København S

www.kl.dk  
Side 7 af 8

**Figur 2.5: Forholdet mellem ledighed og samtaleintensitet i de største uddannelsesgrupper på arbejdsmarkedet (som ovenfor, men zoomet ind på samtaleaksen), 2019**



Note: De største uddannelser på arbejdsmarkedet opgjort ift. det mest detaljerede niveau i DISCED-15 for fuldførte uddannelser. Jf. Danmarks Statistik: <https://www.dst.dk/da/Statistik/dokumentation/homenklaturer/disced-15--hovedomraade--fuldforte-uddannelser>.

Kilde: Egne beregninger på baggrund af registerdata fra Danmarks Statistik

De ledige får stort set samme samtaleindsats uafhængigt af, hvor lang tid det tager de ledige at få job. Dog er der en tendens til, at samtaleintensiteten er lidt lavere, hvis der er mindre højst fire uge til det nye job. Ugen umiddelbart før job gives der således i gennemsnit 6 samtaler per års ledighed, mens der med længere tid til job gives i størrelsesordenen 8 samtaler per års ledighed.

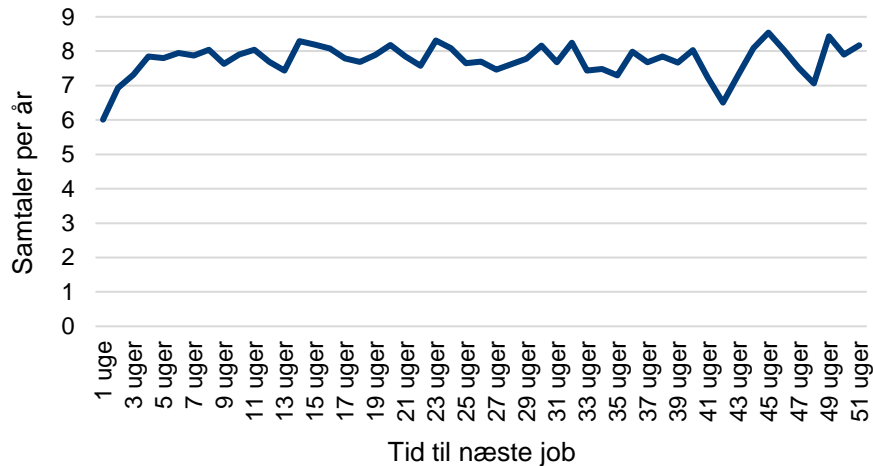
Dato: 13. januar 2021

 Sags ID: SAG-2016-02488  
 Dok. ID: 3004649

 E-mail: LVT@kl.dk  
 Direkte: 3370 3512

 Weidekampsgade 10  
 Postboks 3370  
 2300 København S

 www.kl.dk  
 Side 8 af 8

**Figur 2.6: Samtaleintensitet i forhold til tiden til næste job, 2019**


Note: Afstand til første uge uden offentlig forsørgelse med samtidig lønindkomstgrad på mindst 50 procent i måneden.

Kilde: Egne beregninger på baggrund af registerdata fra Danmarks Statistik