

Udvikling i aktivitet i hospitalspsykiatrien og i antallet af psykiatriske patienter

Af Bodil Helbech Hansen, bhh@kl.dk

Dato: 19. april 2016

Sags ID: SAG-2016-01739
Dok. ID: 2185600

E-mail: BHH@kl.dk
Direkte: 3370 3876

Weidekampsgade 10
Postboks 3370
2300 København S

www.kl.dk
Side 1 af 6

Formålet med dette analysenotat er at belyse udviklingen i aktivitet i hospitalspsykiatrien fra 2007 til 2014.

Analysens hovedkonklusioner

- Der er sket en kraftig stigning i aktiviteten i psykiatrien de seneste år. Antallet af psykiatrikontakter pr. borger er steget med 50 pct. fra 2007 til 2014.
- Stigningen i aktiviteten skyldes især, at antallet af psykiatriske patienter er steget, og kun i mindre omfang, at antallet af kontakter pr. patient er steget.
- Andelen af befolkningen, der er i kontakt med hospitalspsykiatrien er steget med 38 pct. fra 2007 til 2014 i befolkningen generelt. Blandt børn og unge er andelen med kontakt til hospitalspsykiatrien fordoblet.
- I løbet af de seneste 10 år har 8 pct. af befolkningen været i kontakt med hospitalspsykiatrien. Andelen er højest blandt unge og voksne i den tidlige erhvervsaktive alder. Blandt 21-31-årige har 13 pct. været i kontakt med hospitalspsykiatrien de seneste 10 år.
- Aktiviteten i psykiatrien er størst i hovedstadsområdet, Sønderjylland og enkelte kommuner i Midtjylland. Fra 2007 til 2014 har stigningen i aktiviteten i psykiatrien været størst i Region Midtjylland.

Der er generelt sket en aktivitetsstigning i hospitalspsykiatrien de seneste å *jf. figur 1.1* 2007 var der 163 psykiatrikontakter pr. 1.000 danskere, mens der i 2014 var 244 psykiatrikontakter pr. 1.000 borgere, svarende til en stigning på 50 pct. Der er sket en markant stigning i alle former for psykiatriske kontakter: ca. 26 pct. stigning i skadestuebesøg, ca. 52 pct. stigning i ambulante besøg og ca. 20 pct. stigning i indlæggelser.¹

Dato: 19. april 2016

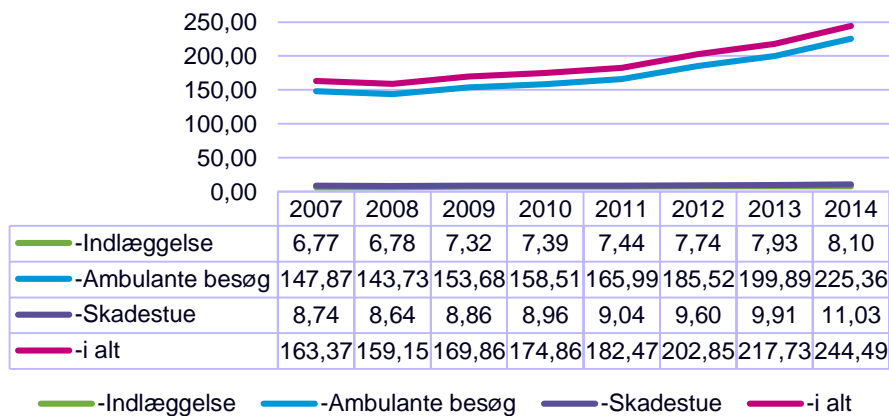
 Sags ID: SAG-2016-01739
 Dok. ID: 2185600

 E-mail: BHH@kl.dk
 Direkte: 3370 3876

 Weidekampsgade 10
 Postboks 3370
 2300 København S

 www.kl.dk
 Side 2 af 6

Figur 1: Udvikling i antal kontakter til hospitalspsykiatrien pr. 1.000 borgere i løbet af et år fra 2007-2014

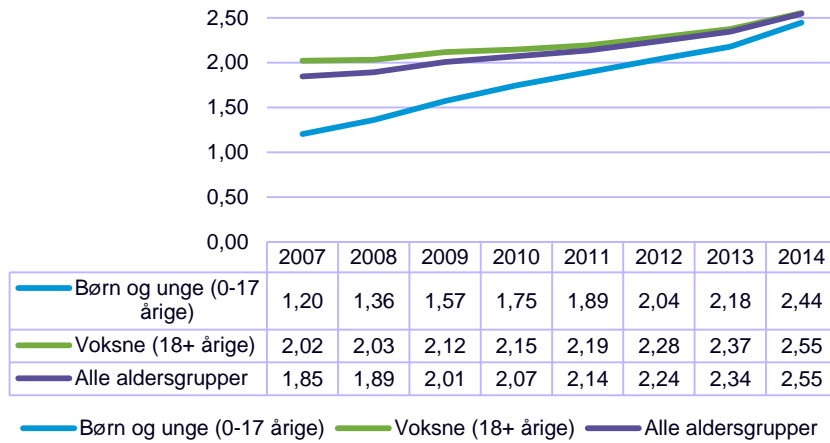


Kilde: Egne beregninger på baggrund af registerdata fra Danmarks Statistik

Stigningen i aktiviteten skyldes især, at antallet af psykiatriske patienter er steget, og kun i mindre omfang at antallet af kontakter pr. patient er steget. Andelen af borgere med kontakt til hospitalspsykiatrien er steget i perioden, fra 1,8 pct. i 2007 til 2,5 pct. i 2014 svarende til en relativ stigning på 38 pct. på 7 år. Blandt børn og unge er stigningen mest udtalt. Andelen af børn og unge med kontakt til hospitalspsykiatrien er fordoblet fra 1,2 pct. i 2007 til 2,4 pct. i 2014.

¹ Befolkningen er øget med over 3 pct. i løbet af perioden 2007-2014. Det betyder, at stigningen i antal kontakter faktisk er endnu større end opgørelsen pr. 1.000 borgere viser. Antallet af skadestuebesøg er øget med ca. 30 pct., antallet af ambulante besøg er øget med ca. 57 pct., og antallet af indlæggelser er øget med ca. 24 pct.

Figur 2: Udvikling i andel borgere med mindst 1 kontakt til hospitalspsykiatrien i løbet af et år fra 2007- 2014 (pct.)

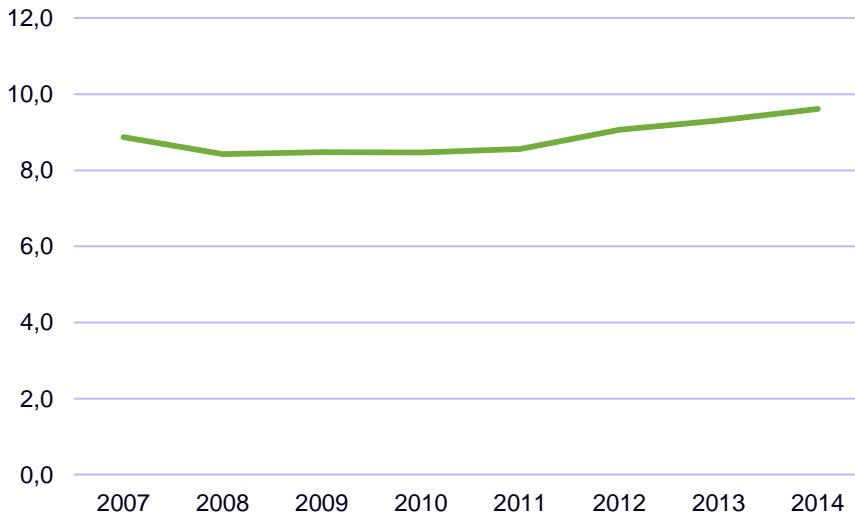


Note: Alle kontakter til hospitalspsykiatrien er medtaget, herunder besøg på psykiatrisk skadestue, ambulante kontakter og indlæggelser.

Kilde: Egne beregninger på baggrund af registerdata fra Danmarks Statistik

I perioden er der også sket en lille stigning i antallet af kontakter pr. år pr. patient i psykiatrien på samlet set 8 pct.

Figur 0: Udvikling i gennemsnitligt antal kontakter pr. år pr. patient i psykiatrien 2007-2014



Note: Alle kontakter til hospitalspsykiatrien er medtaget, herunder besøg på psykiatrisk skadestue, ambulante kontakter og indlæggelser. Opgørelsen er lavet blandt personer med mindst én psykiatrikontakt i løbet af året.

Kilde: Egne beregninger på baggrund af registerdata fra Danmarks Statistik

I 2015 var det omkring 2,5 pct. af den danske befolkning, der var i kontakt med hospitalspsykiatrien. Hvis man i stedet betragter en 10 årig periode (2005-2015) er det i alt 8,1 pct. af befolkningen, der har været i kontakt med hospitalspsykiatrien. Denne andel varierer en del med alder. Blandt unge og voksne i alderen 11-40 år er det mere end hver tiende, der har haft kontakt til hospitalspsykiatrien i løbet af de seneste 10 år, *jf. figur 4.*

Dato: 19. april 2016

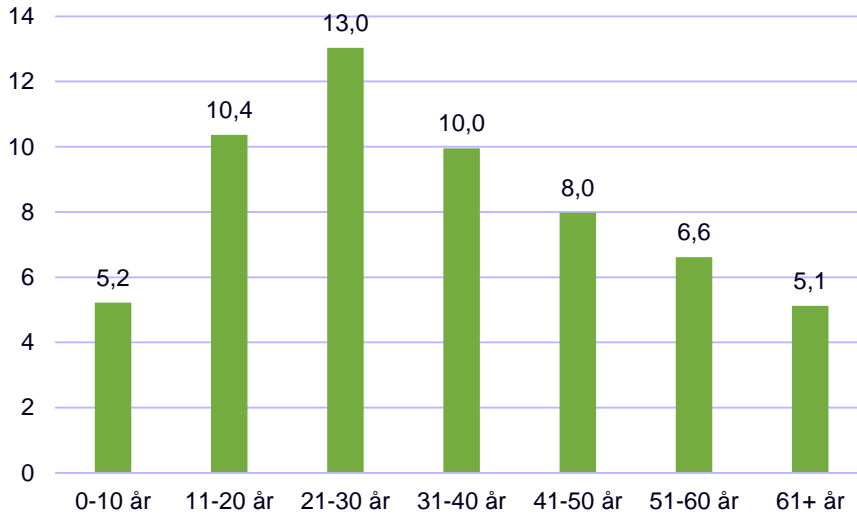
Sags ID: SAG-2016-01739
Dok. ID: 2185600

E-mail: BHH@kl.dk
Direkte: 3370 3876

Weidekampsgade 10
Postboks 3370
2300 København S

www.kl.dk
Side 3 af 6

Figur 4: Andel med kontakt til hospitalspsykiatrien de sidste 10 år efter alder (pct.)



Note: Andel med kontakt til hospitalspsykiatrien mellem 10. december 2005 og 10. december 2015 blandt personer i live og bosiddende i Danmark både ved periodens begyndelse og afslutning. Alder er opgjort pr. 1/1 2015.

Kilde: Egne beregninger på baggrund af registerdata fra Danmarks Statistik.

Dato: 19. april 2016

Sags ID: SAG-2016-01739
Dok. ID: 2185600

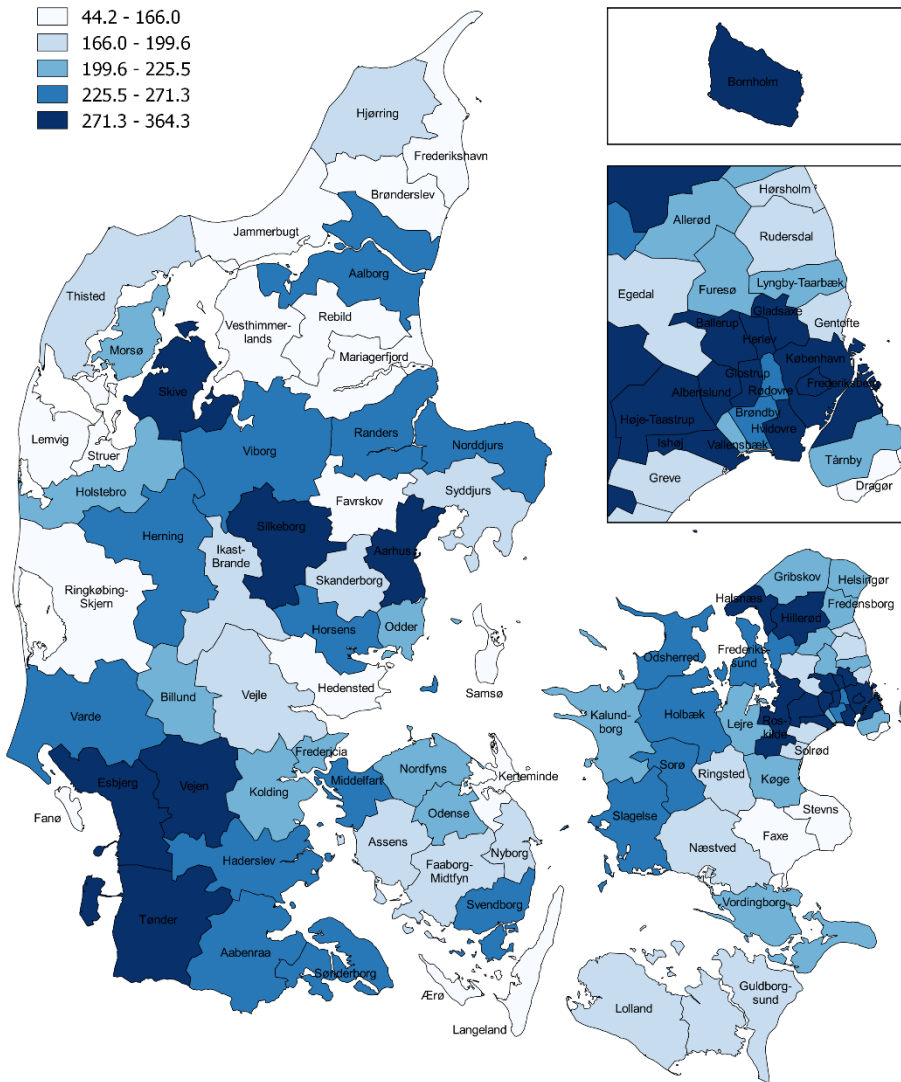
E-mail: BHH@kl.dk
Direkte: 3370 3876

Weidekampsgade 10
Postboks 3370
2300 København S

www.kl.dk
Side 4 af 6

Aktiviteten i psykiatrien er størst i hovedstadsområdet, Sønderjylland og enkelte kommuner i Midtjylland jf. figur 5.

Figur 5: Antal kontakter til hospitalspsykiatrien pr. 1.000 borgere i 2014



Note: Kommuneinddelingen er lavet efter borgernes bopælsadresse pr. 1/1 i året.
Kilde: Egne beregninger på baggrund af registerdata fra Danmarks Statistik

Dato: 19. april 2016

Sags ID: SAG-2016-01739
 Dok. ID: 2185600

E-mail: BHH@kl.dk
 Direkte: 3370 3876

Weidekampsgade 10
 Postboks 3370
 2300 København S

www.kl.dk
 Side 5 af 6

Stigningen i aktiviteten i psykiatrien har været størst i Region Midtjylland, både absolut og relativt betragtes jf. figur 6.

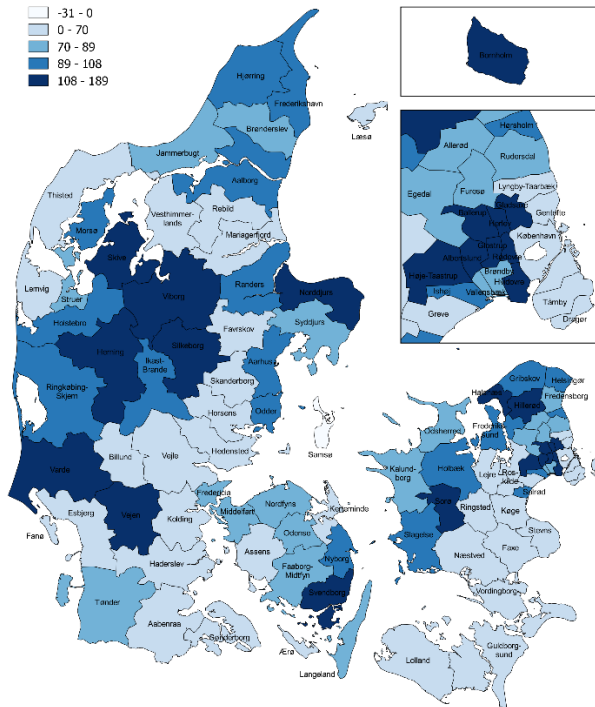
Dato: 19. april 2016

Sags ID: SAG-2016-01739
Dok. ID: 2185600

Figur 6: Udvikling i antal kontakter til hospitalspsykiatrien pr. 1.000 borgere fra 2007 til 2014

E-mail: BHH@kl.dk
Direkte: 3370 3876

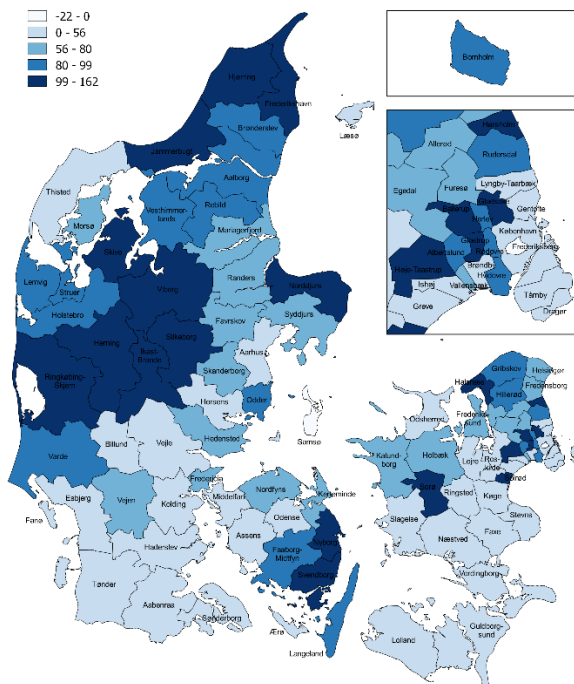
Absolut ændring (kontakter pr. 1.000 borgere)



Weidekampsgade 10
Postboks 3370
2300 København S

www.kl.dk
Side 6 af 6

Relativ ændring (pct.)



Note: Kommuneinddelingen er lavet efter borgernes bopælsadresse pr. 1/1 i året.
Kilde: Egne beregninger på baggrund af registerdata fra Danmarks Statistik.