

## Ansatte med ikke-vestlig oprindelse i kommunerne

Af Lasse Vej Toft, Analyse- og makroenheden, Økonomisk Sekretariat, LVT@kl.dk

*Formålet med dette analysenotat er, at beskrive udviklingen i andelen af fuldtidsbeskæftigede i kommunerne med ikke-vestlig oprindelse.*

Dato: 13. september 2017

Sags ID: SAG-2017-04320  
Dok. ID: 2401938

E-mail: LVT@kl.dk  
Direkte: 3370 3512

Weidekampsgade 10  
Postboks 3370  
2300 København S

www.kl.dk  
Side 1 af 8

### Analysens hovedkonklusioner

- Personer med ikke-vestlig oprindelse udgør 181.000 personer i arbejdsstyrken, svarende til 6,7 pct. af arbejdsstyrken. Fra 2008 til 2015 er andelen med ikke-vestlig oprindelse øget med 1,2 procentpoint.
- Fuldtidsbeskæftigede i kommunerne med ikke-vestlig oprindelse er øget med 37 pct. fra 2008 til 2016 til 24.500 fuldtidsbeskæftigede. I samme periode er antallet af ansatte med dansk/vestlig oprindelse faldet med 6 pct.
- De fuldtidsbeskæftigede med ikke-vestlig baggrund udgør 5,9 procent af den kommunale beskæftigelse i juni 2016.
- Andelen af fuldtidsbeskæftigede er øget i alle sektorer siden juni 2008. Stigningen i andelen har været kraftigere i kommuner og regioner end i det private.
- Staten har den laveste andel ansatte med ikke-vestlig oprindelse efterfulgt af regionerne, mens kommunerne og det private har de højeste andele.
- I kommunerne fylder personer med ikke-vestlig baggrund mest inden for rengøring (34 pct.) og SOSU-medhjælper (14 pct.), men de kraftigste stigninger ses inden for de højere uddannede dele af den kommunale sektor i job såsom: socialrådgiver, sygeplejerske og leder.
- Der træder flere og flere efterkommere med ikke-vestlig oprindelse ud på arbejdsmarkedet, blandt andet i job som lærer, socialrådgiver og fysioterapeut.

## Metode og data

### Datakilder:

Data stammer fra Danmarks Statistik bearbejdede data fra elndkomst (BFL – Beskæftigelse for lønmodtagere) koblet med Danmarks Statistiks befolkningsregister. Personer bosat i udlandet per 1. januar i året indgår ikke i opgørelsen.

### Væsentlige definitioner:

Beskæftigelsen er opgjort i fuldtidsbeskæftigelse (160,33 timer per måned), og er i aflønnet tid (i modsætning til aftalt tid).

Definitionen af indvandrere, efterkommere, oprindelsesland og ikke-vestlige lande følger Danmarks Statistisk definitioner. Det vil i korte træk sige:

*Indvandrere* er personer født i udlandet af forældre, som ikke er danske statsborgere, født i Danmark.

*Efterkommere* er personer født i Danmark af forældre, som ikke er danske statsborgere født i Danmark.

*Oprindelseslandet* er, hvis forældrene kendes, forældrenes fødeland. Dog anvendes statsborgerskabslandet, hvis fødelandet er Danmark. Kendes begge forældre anvendes moderens fødeland/statsborgerskabsland. Er forældrene ukendte og personen indvandrer anvendes fødelandet. Er personen efterkommer anvendes statsborgerlandet.

*Ikke-vestlige lande* består, jf. Danmarks Statistiks definition, af alle lande bortset fra EU, Andorra, Australien, Canada, Island, Liechtenstein, Monaco, New Zealand, Norge, San Marino, Schweiz, USA og Vatikanstaten.

Dato: 13. september 2017

Sags ID: SAG-2017-04320  
Dok. ID: 2401938

E-mail: LVT@kl.dk  
Direkte: 3370 3512

Weidekampsgade 10  
Postboks 3370  
2300 København S

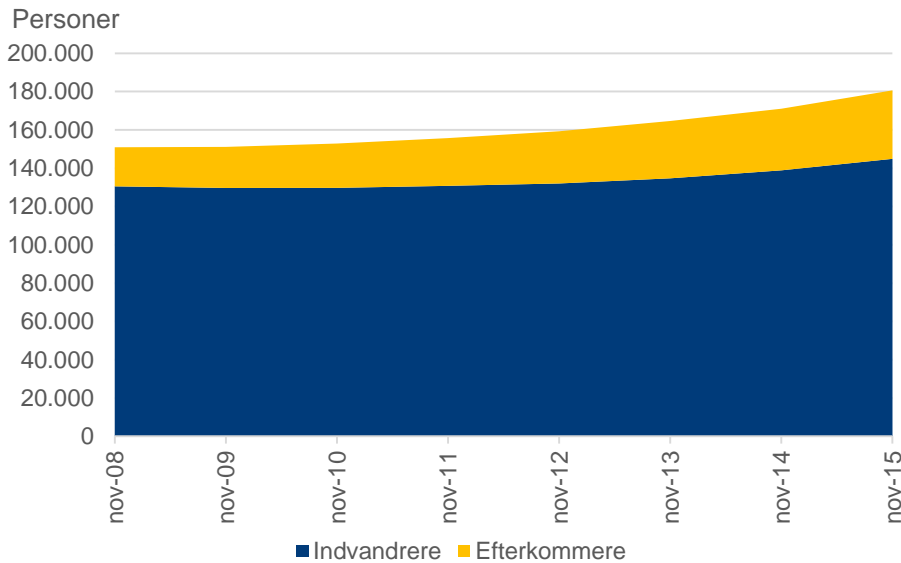
www.kl.dk  
Side 2 af 8

## Resultater

### Arbejdsstyrken

Der er 181.000 personer med ikke-vestlig baggrund i den Danske arbejdsstyrke i november 2015 – heraf 36.000 efterkommere og 145.000 indvandrere. Personer med ikke-vestlig oprindelse udgør 6,7 pct. af den 16-64-årige arbejdsstyrke – en forøgelse på 1,2 procentpoint siden november 2008, jf. figur 1.

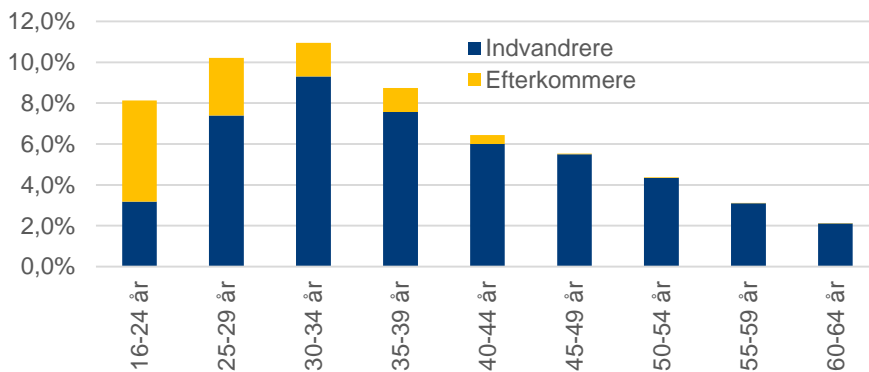
**Figur 1: Udviklingen i antallet af 16-64-årige personer i arbejdsstyrken med ikke-vestlig oprindelse**



Kilde: Statistikbanken.dk.

Aldersprofilen for indvandrere og efterkommere med ikke-vestlig oprindelse i arbejdsstyrken er ung. Personer med ikke-vestlig oprindelse udgør således en langt større andel af befolkningen i 16-35-års alderen ift. 45-64-års alderen, jf. figur 2.

**Figur 2: Andelen af arbejdsstyrken, som har ikke vestlig oprindelse, fordelt efter alder, november 2015**



Note: Et eksempel på, hvordan figuren skal forstås er, at 8 pct. af den 16-24-årige arbejdsstyrke er indvandrere og efterkommere med ikke-vestlig oprindelse.

Kilde: Statistikbanken.dk.

Dato: 13. september 2017

Sags ID: SAG-2017-04320  
Dok. ID: 2401938

E-mail: LVT@kl.dk  
Direkte: 3370 3512

Weidekampsgade 10  
Postboks 3370  
2300 København S

www.kl.dk  
Side 3 af 8

### Kommunal beskæftigelse

Antallet af fuldtidsbeskæftigede personer med ikke-vestlig oprindelse i kommunerne er fra juni 2008 til juni 2016 øget fra 18.000 personer til 24.500 personer, svarende til en stigning på 37 pct. I samme periode er antallet af fuldtidsbeskæftigede med dansk eller vestlig oprindelse faldet med 26.000 personer til 389.000 personer svarende til et fald på 6 pct., *jf. figur 3.*

Dato: 13. september 2017

Sags ID: SAG-2017-04320

Dok. ID: 2401938

E-mail: LVT@kl.dk

Direkte: 3370 3512

Weidekampsgade 10

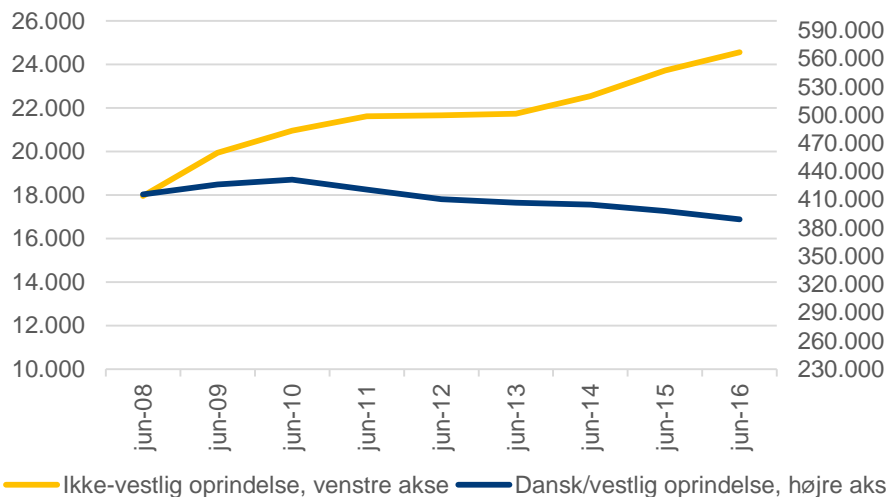
Postboks 3370

2300 København S

www.kl.dk

Side 4 af 8

**Figur 3: Fuldtidsbeskæftigede i kommunerne fordelt efter oprindelse.**

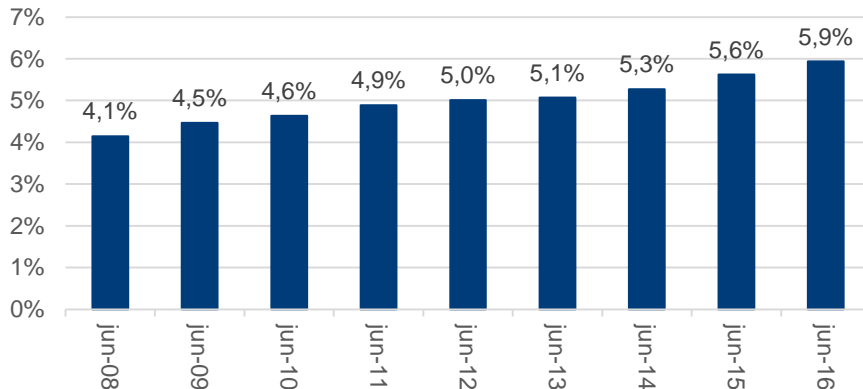


Note: 18-64-årige.

Kilde: Egne beregninger pba. Danmarks Statistik registre.

Fra juni 2008 til juni 2016 er andelen af fuldtidsbeskæftigelsen i kommunerne, som varetages af personer med ikke-vestlig oprindelse, øget fra 4,1 til 5,9 pct., *jf. figur 4.*

**Figur 4: Andel fuldtidsbeskæftigede i kommunerne, som har ikke-vestlig oprindelse.**

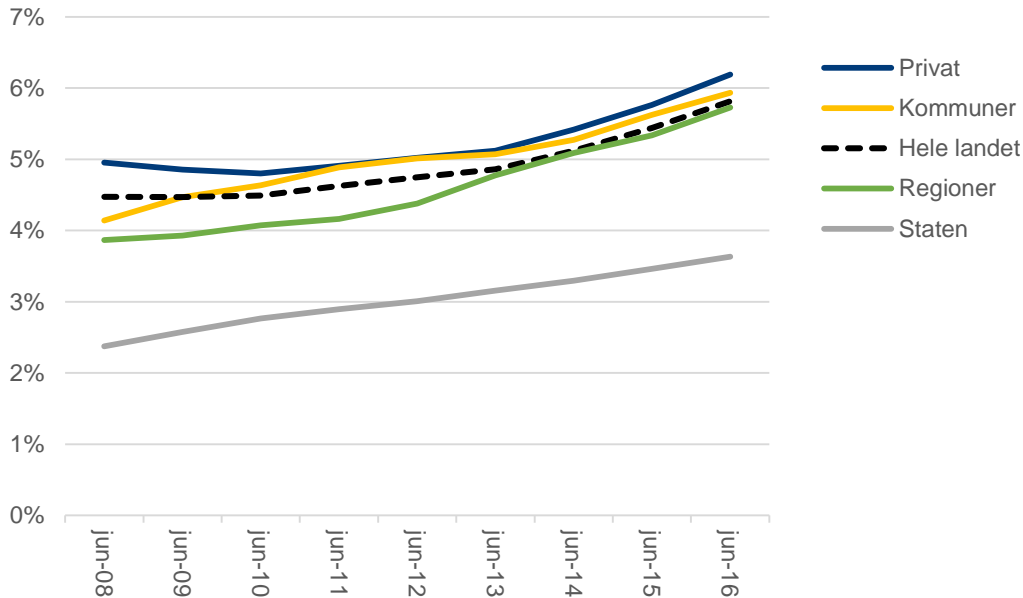


Note: 18-64-årige.

Kilde: Egne beregninger pba. Danmarks Statistik registre.

Andelen af fuldtidsbeskæftigede er øget i alle sektorer siden juni 2008. Stigningen i andelen har været kraftigere i kommuner og regioner end i det private. I juni 2008 har Staten den laveste andel ansatte med ikke-vestlig oprindelse efterfulgt af regionerne, mens kommunerne og det private har de højeste andele, *jf. figur 5.*

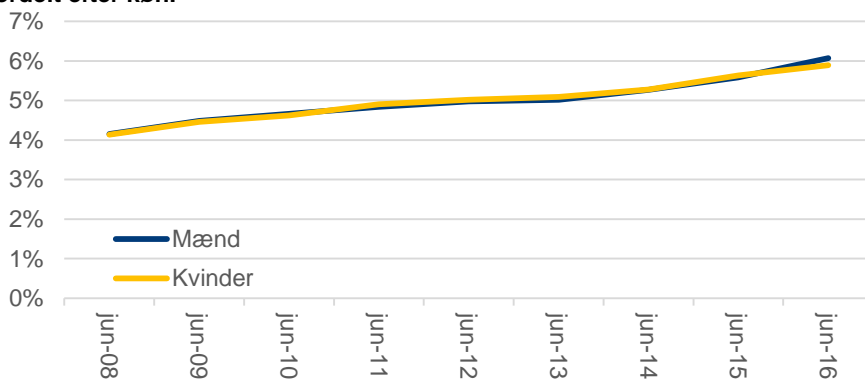
**Figur 5: Andel fuldtidsbeskæftigede, som har ikke-vestlig oprindelse fordelt efter sektor**



Note: 18-64-årige.  
 Kilde: Egne beregninger pba. Danmarks Statistik registre.

Andelen af fuldtidsbeskæftigelsen i kommunerne der varetages af personer med ikke-vestlig oprindelse er stort set den samme blandt mænd og kvinder, jf. figur 6. Dvs. personer med ikke-vestlig oprindelse har næsten samme skæve kønsfordeling, som personer med Dansk/vestlig oprindelse. Blandt fuldtidsbeskæftigede i kommunerne med med dansk/vestlig oprindelse er 77 pct. kvinder i juni 2016, mens det blandt fuldtidsbeskæftigede med ikke-vestlig oprindelse er 76 pct.

**Figur 6: Andel fuldtidsbeskæftigede med ikke-vestlig oprindelse i kommunerne fordelt efter køn.**



Note: 18-64-årige.  
 Kilde: Egne beregninger pba. Danmarks Statistik registre.

Blandt de kommunale ansatte er personer med ikke-vestlig oprindelse stærkest repræsenteret blandt de yngre aldersgrupper. Det er således 9 pct. blandt de 26-29-årige og de 30-34-årige, mens det er blot er 2 pct. blandt de fuldtidsbeskæftigede 60-64-årige, som har ikke-vestlig oprindelse, jf. figur 7.

Dato: 13. september 2017

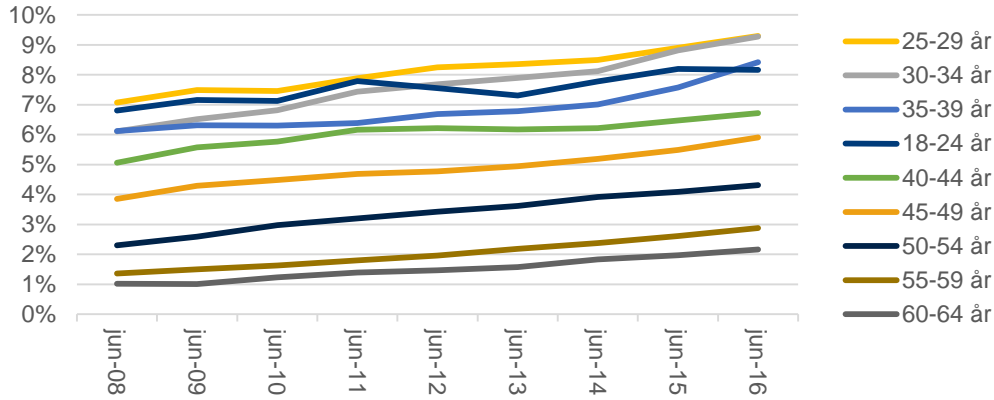
Sags ID: SAG-2017-04320  
 Dok. ID: 2401938

E-mail: LVT@kl.dk  
 Direkte: 3370 3512

Weidekampsgade 10  
 Postboks 3370  
 2300 København S

www.kl.dk  
 Side 5 af 8

**Figur 7: Andel fuldtidsbeskæftigede i kommunerne, som har ikke-vestlig oprindelse fordelt efter aldersgrupper**



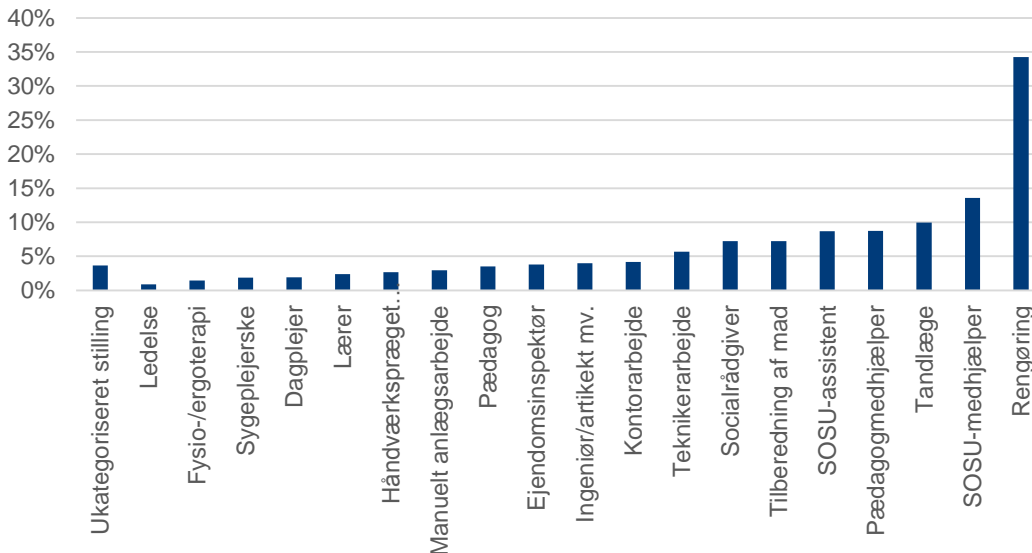
Note: 18-64-årige.  
Kilde: Egne beregninger pba. Danmarks Statistik registre.

Et stor del af forklaringen på, at personer med ikke-vestlig baggrund er stærkere repræsenteret blandt de kommunale ansatte skyldes formentlig, at der er relativt flere med ikke-vestlig baggrund i arbejdsstyrkens yngre end ældre aldersgrupper, jf. figur 2.

**Forskellige arbejdsopgaver**

Personer med ikke-vestlig oprindelse fylder langt fra det samme på tværs af arbejdsopgaver. Personer med ikke-vestlig oprindelse fylder mest ift. rengøringsarbejde, SOSU-medhjælper-arbejde og tandlægearbejde, jf. figur 8.

**Figur 8: Andel fuldtidsbeskæftigede i kommunerne, som har ikke-vestlig oprindelse, fordelt efter stilling, juni 2016**



Note: 18-64-årige.  
Kilde: Egne beregninger pba. Danmarks Statistik registre.

Det er blandt nogle af de højere uddannede dele af den kommunale sektor, at andelen af fuldtidsbeskæftigede med ikke-vestlig oprindelse stiger mest. Stillinger som SOSU-assistent, socialrådgiver, sygeplejerske og leder har således oplevet stigninger i andelen med ikke-vestlig oprindelse på mindst

Dato: 13. september 2017

Sags ID: SAG-2017-04320  
Dok. ID: 2401938

E-mail: LVT@kl.dk  
Direkte: 3370 3512

Weidekampsgade 10  
Postboks 3370  
2300 København S

www.kl.dk  
Side 6 af 8

90 pct. fra juni 2010 til juni 2016. For sygeplejersker og ledere bør det dog samtidig nævnes, at stigningen kommer fra et lavt udgangspunkt, *jf. figur 9.*

Dato: 13. september 2017

Sags ID: SAG-2017-04320

Dok. ID: 2401938

E-mail: LVT@kl.dk

Direkte: 3370 3512

Weidekampsgade 10

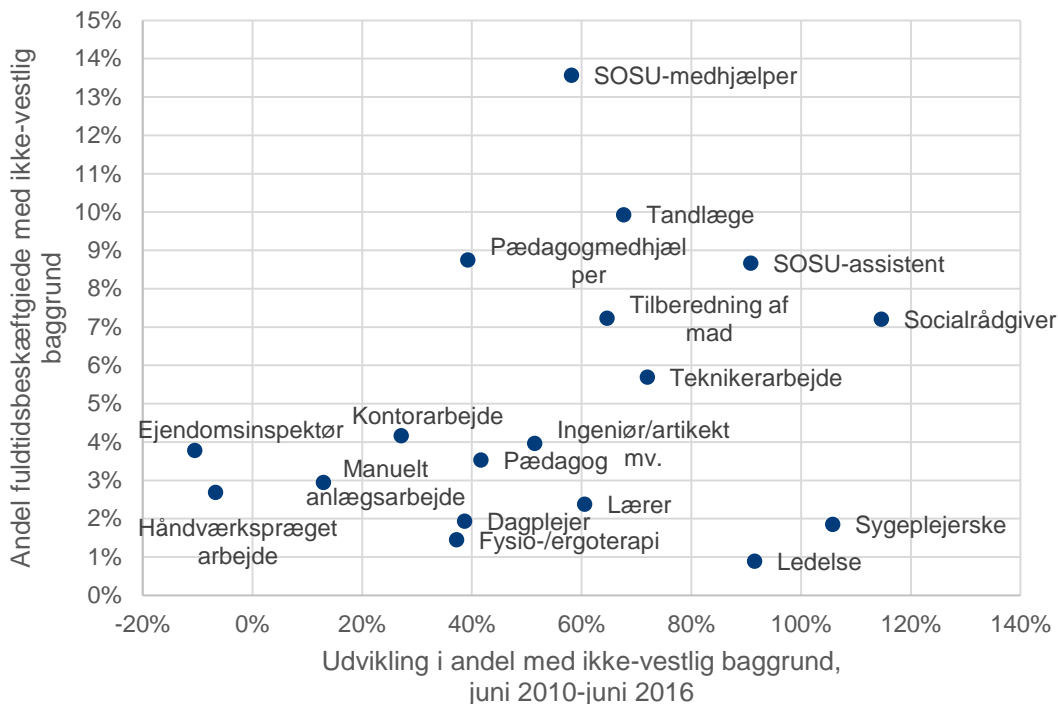
Postboks 3370

2300 København S

www.kl.dk

Side 7 af 8

**Figur 9: Andel fuldtidsbeskæftigede i kommunerne, som har ikke-vestlig oprindelse fordelt efter Køn**

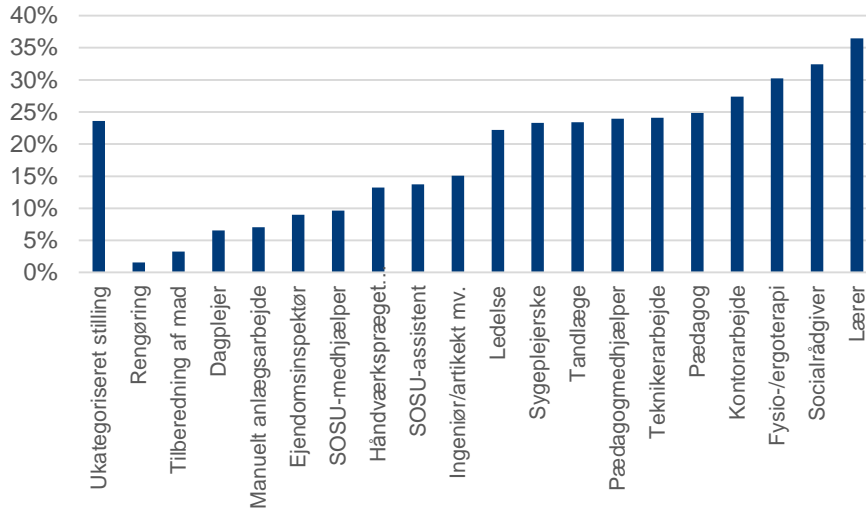


Note: 18-64-årige. Rengøringsarbejde indgår ikke i figuren. Personer med ikke-vestlig oprindelse udgør i 34 pct. indenfor rengøring i kommunerne i juni 2016, og det er en stigning i andelen på 43 pct.  
 Kilde: Egne beregninger pba. Danmarks Statistik registre.

**Efterkommere**

Der træder flere og flere efterkommere ud på arbejdsmarkedet i disse år. Og efterkommerne fylder mere i de højere uddannede job. Det er en af årsagerne til at omfanget af personer med ikke-vestlig oprindelse øges inden for nogle af de højere uddannede dele af den kommunale sektor. Efterkommere fylder mest blandt personer med ikke-vestlig oprindelse, når det kommer til job som lærer, socialrådgiver og fysio-/ergoterapeut. Efterkommernes store andel afspejler dog også, at det er jobtyper, hvor ikke-vestlige indvandrere fylder relativt lidt, og hvor de ikke-vestlige efterkommere således relativt let kommer til at fylde forholdsvis meget. Eksempelvis er der blot 28 fuldtidsbeskæftigede efterkommere med ikke-vestlig oprindelse, som er ledere, *jf. figur 10.*

**Figur 10: Andel fuldtidsbeskæftigede i kommunerne med ikke-vestlig oprindelse, som er efterkommere.**



Note: 18-64-årige.

Kilde: Egne beregninger pba. Danmarks Statistik registre.

Dato: 13. september 2017

Sags ID: SAG-2017-04320  
Dok. ID: 2401938

E-mail: LVT@kl.dk  
Direkte: 3370 3512

Weidekampsgade 10  
Postboks 3370  
2300 København S

www.kl.dk  
Side 8 af 8