



Udviklingen i udgifter på det specialiserede socialområde

KKR Syddanmark den 13. juni 2016

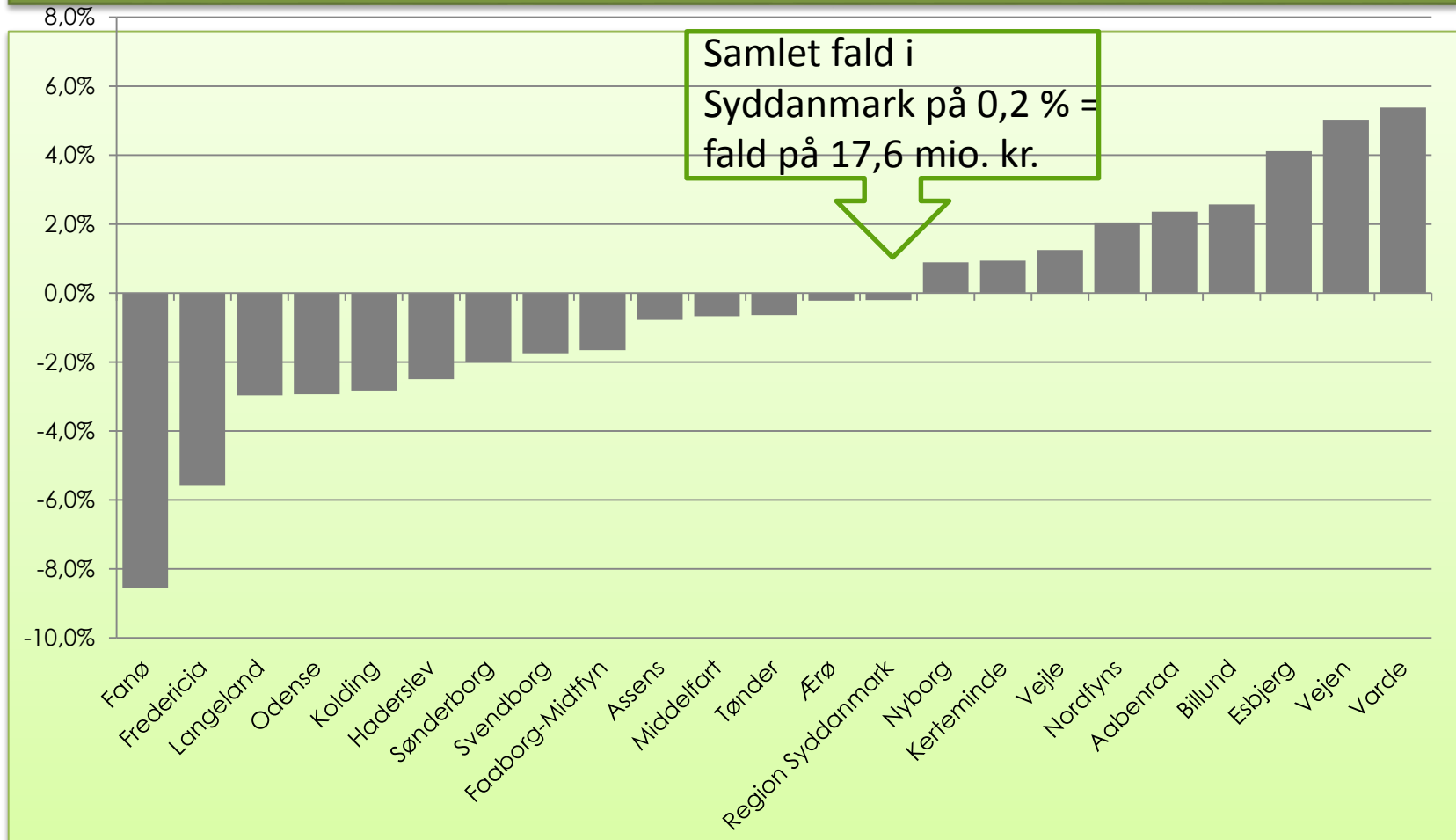


Bevægelser på området

- Kommunerne tilbyder i stigende grad borgerne mindre indgribende foranstaltninger
- Borgere på botilbud vil generelt have en større funktionsnedsættelse, hvilket påvirker taksterne i opadgående retning
- Antallet af borgere der modtager tilbud/ indsatser er stigende

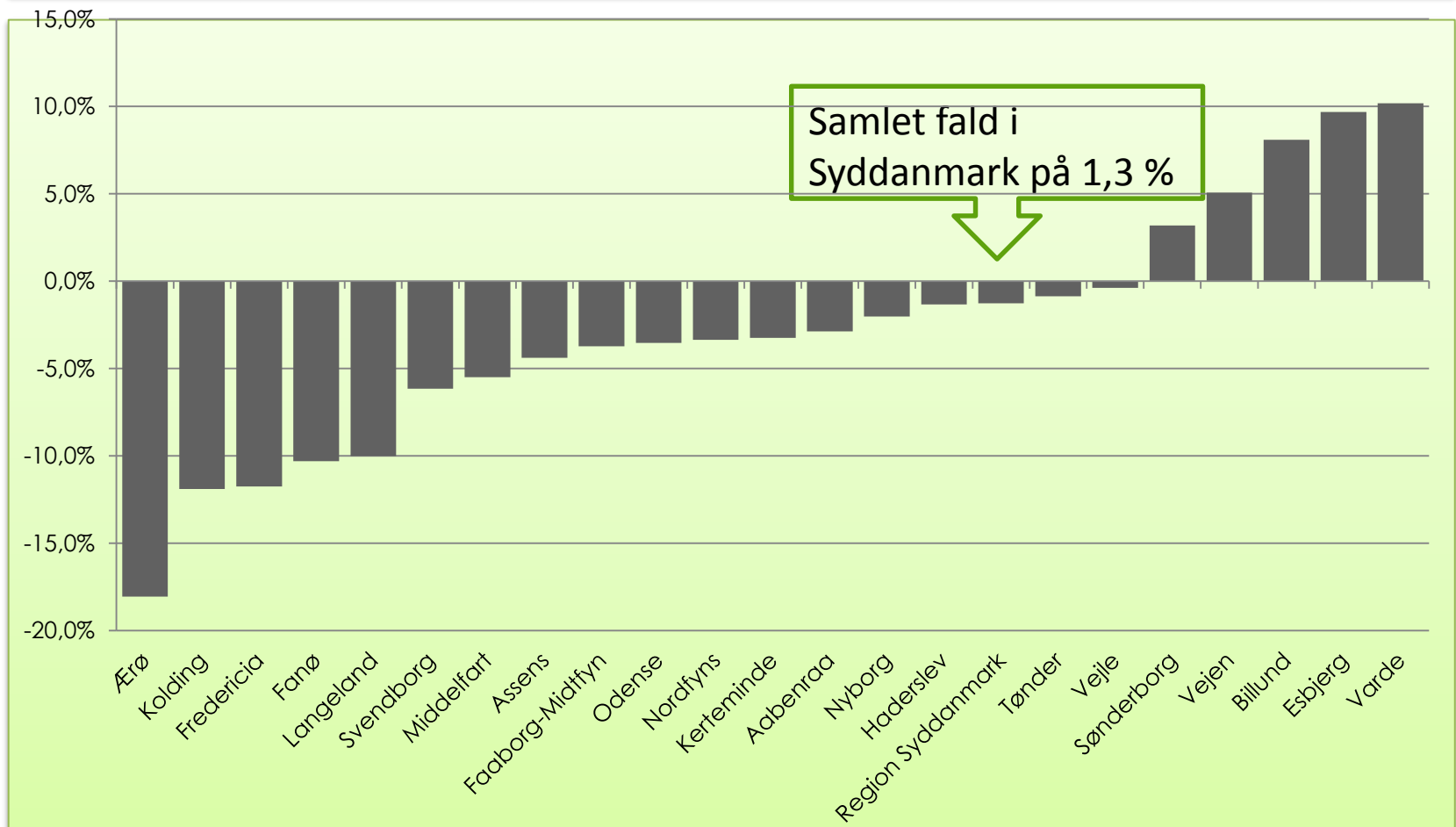


Udviklingen i udgifter (2013 - 2014)



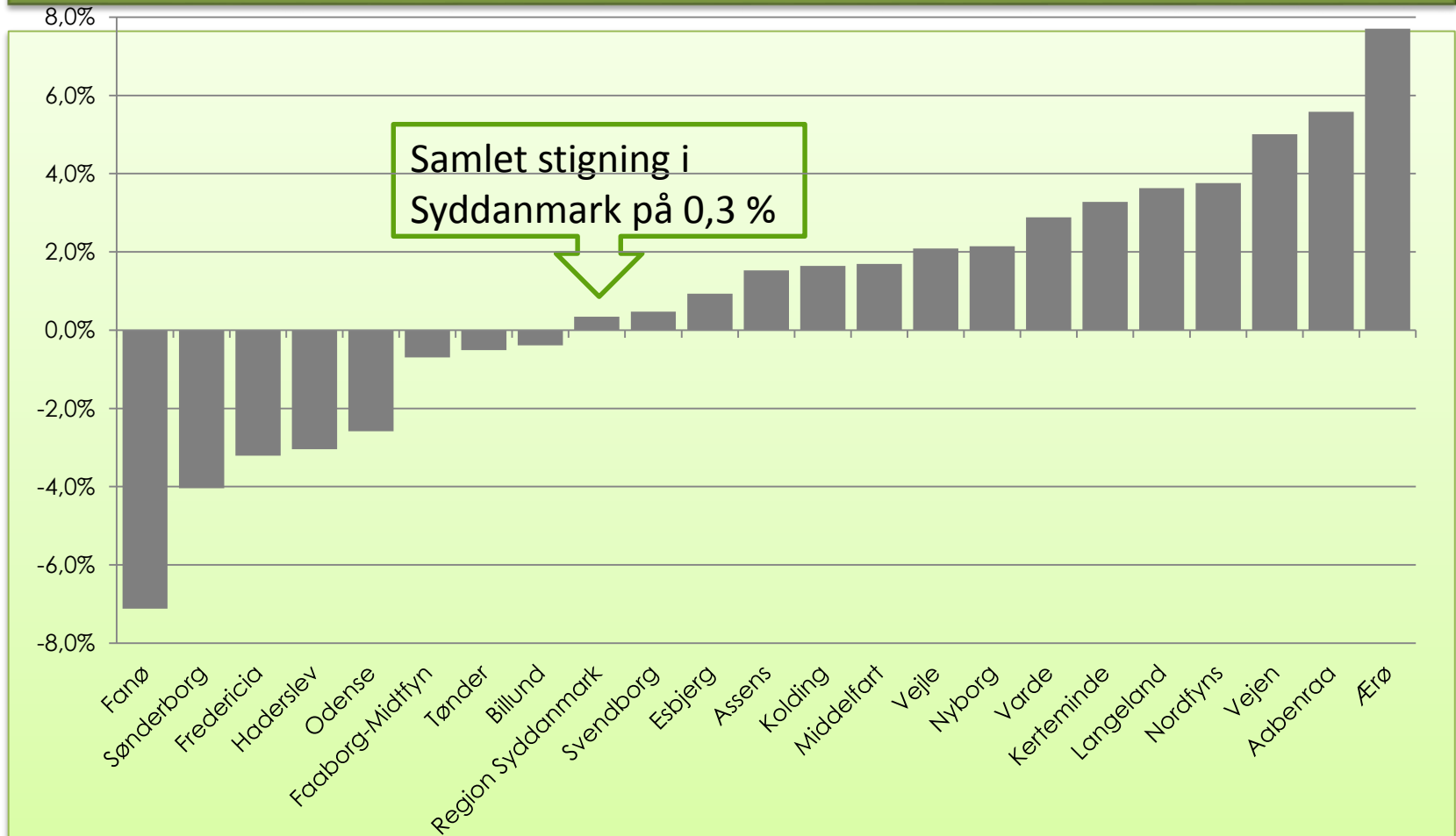


Udviklingen i udgifter: Børne- og ungeområdet (2013 - 2014)





Udviklingen i udgifter: Voksenområdet (2013 - 2014)





Udviklingen i udgifter og antal borgere (2013 – 2014)

Børne- og ungeområdet

	Ændring fra 2013 til 2014
Udviklingen i udgifterne	-1,3 %
Udviklingen i antal borgere	2,2 %

Voksenområdet

	Ændring fra 2013 til 2014
Udviklingen i udgifterne	0,3 %
Udviklingen i antal borgere	0,9 %



Initiativer

- Aftale om udviklingen af udgifter på området
- Opfølgning på belægningsprocenter 2. gange årligt
- Belægnings- og driftsmøder med Region Syddanmark
- Effekt- metoder der virker
- Effekt og resultatdokumentation
- Videndeling
- Kunderåd
- Indførelse af ydelsespakker



Drøftelse af omprioriteringsbidrag set i forhold til takstniveau

- Kommunerne i Syddanmark er stærkt optaget af at effektivisere og holde takster nede/i ro
- Vi holder stærkt øje med belægninger, udgiftsudvikling m.m.
- Kommunerne er forskellige steder i processen med at implementere konsekvenserne af omprioriteringsbidraget