

Acubiz Capture

Acubiz Capture er en gratis applikation til din smartphone.

Applikationen giver dig mulighed for hurtig og nem håndtering af bilag i forbindelse med din rejseafregning.

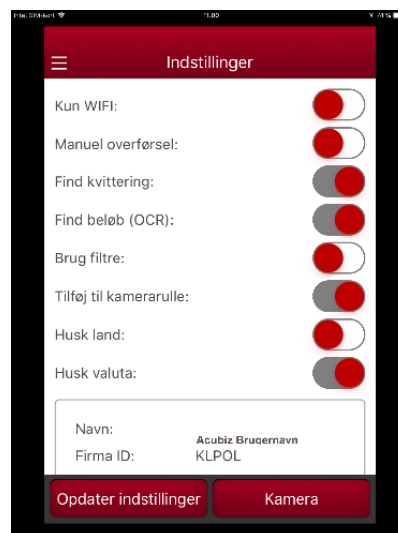
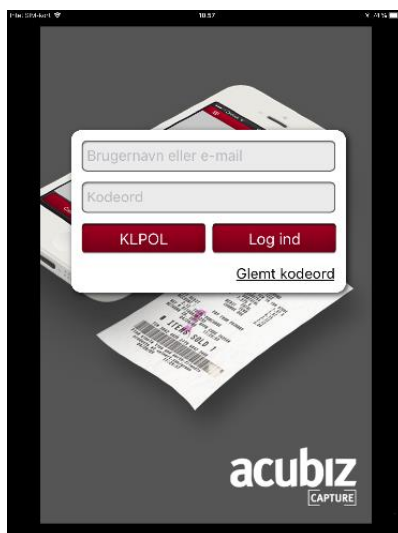
Du finder applikationen til de forskellige styresystemer her:


- Android: <https://play.google.com/store/apps/details?id=com.acubiz.android>
- iPhone: <https://itunes.apple.com/ca/app/acubiz-capture/id598726014?mt=8>

For at logge på applikationen, skal du taste 'KLPOL' og tryk næste.

Herefter indtastes mailadresse og kodeord, tryk så Log ind.

Efter indstillingerne trykkes på Kamera og så er du klar.



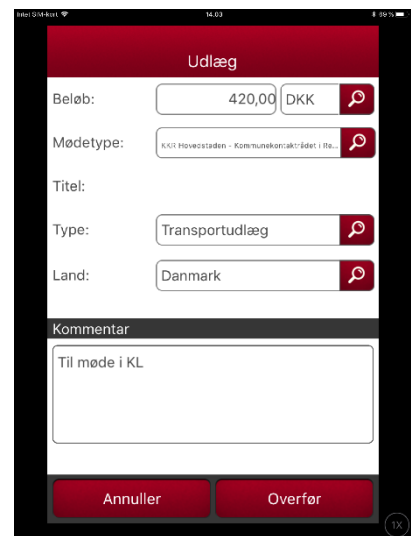
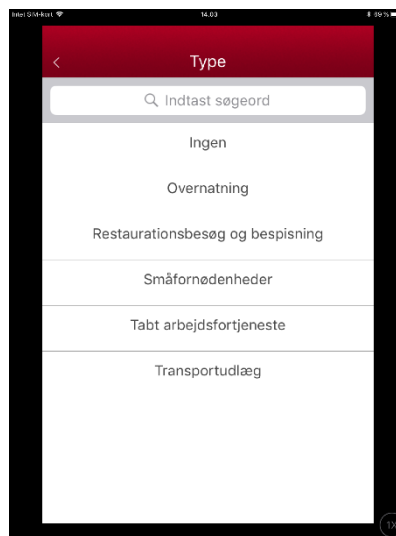
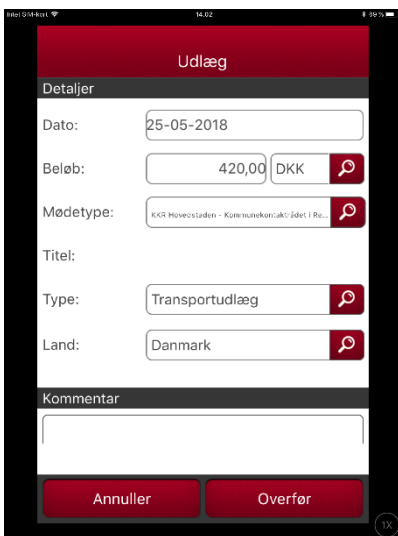


Når du har logget på, skal du finde udgiftsbilaget frem.

Dernæst klikker du på den røde knap for at tage billede af bilaget.

Justere billedet og klik på forsæt.

Hvis du vil tilføje endnu et billede til udgiftsbilaget, klikker du på plus og ellers klikker du på Udlæg.



I Udlæg skal du vælge dato, skrive beløb og vælge mødetype.

Under type åbnes en lille menu, hvor du kan vælge mellem de seks forskellige omkostningstyper, der findes. Vælg den omkostningstype, der passer bedst til dit bilag.

Når skærbilledet er udfyldt med en kommentar, klikker du på Overfør.

Dit bilag ligger nu klar til videre behandling i Acubiz.