

KL

Undersøgelse om FN's Verdensmål i kommunerne



Indholdsfortegnelse

Indledning	3
Hovedkonklusioner fra KL's undersøgelse	4
1. Er der truffet en beslutning om, at kommunen skal arbejde med FN's Verdensmål? ..	5
2. Hvilke udfordringer ser/har kommunen oplevet for at komme i gang med at bidrage til Verdensmålene?	6
3. Hvad er kommunens bevæggrunde for at arbejde med Verdensmålene?	7
4. Hvad er kommunens tilgang til arbejdet med Verdensmålene?	8
5. Har kommunen formuleret konkrete strategier eller planer for arbejdet med Verdensmålene?	9
6. Har kommunen opsat konkrete målsætninger som led i arbejdet med Verdensmålene?	10
7. Hvor er arbejdet med Verdensmålene forankret politisk?	11
8. Hvor er arbejdet med Verdensmålene forankret administrativt?	12
9. Hvilke Verdensmål arbejder kommunen med?	13
9.A 2021: Angiv hvilke verdensmål kommunen har prioriteret	14
9.B 2020: Angiv hvilke verdensmål kommunen har prioriteret	14
9.C 2019: Angiv hvilke verdensmål kommunen har prioriteret	15
9.D 2018: Angiv hvilke verdensmål kommunen har prioriteret	15
10. Hvilke konkrete indsatser har kommunen sat i værk som del af Verdensmålsindsatsen?	16
11. Hvilke indikatorer bruger kommunen til at måle fremdriften i kommunens Verdensmålsindsats?	17
12. Hvordan anvender kommunen mål 17 om, at mange indsatser skal løses i partnerskaber?	18
12.A Hvilke aktører samarbejder kommunen med om Verdensmålene?	19
13. Hvad mener kommunen, der skal til for at nå Verdensmålene?	20
14. Hvilken værdi har arbejdet med Verdensmålene tilført kommunen?	21
14.A: Verdensmålene har bidraget til at sætte bæredygtighed på dagsordenen i Byrådet?	21
14.B: Mere fokus på bæredygtighed i kommunens daglige arbejde (økonomisk, social, miljø)	21
14.C: Tværfagligt samarbejde mellem kommunens forvaltninger/afdelinger	22
14.D: Bedre samarbejde med borgere, virksomheder, civilsamfund og andre kommuner	22

Indledning

Siden 2018 har KL gennemført en undersøgelse blandt kommunerne om deres indsats med FN's Verdensmål. Undersøgelsen er gennemført via et spørgeskema udsendt til alle 98 kommuner. I 2021 har 94 kommuner afgivet svar.

Undersøgelsen viser, at 76 kommuner arbejder med FN's Verdensmål, hvilket er en stigning i antallet af kommuner der arbejder med Verdensmål. Ud af FN's 17 Verdensmål prioriteres målene om klima, bæredygtige byer og ansvarligt forbrug og produktion. Dertil ses det også, at der i vid udstrækning etableres partnerskaber med virksomheder og civilsamfundet for at opnå konkrete resultater.

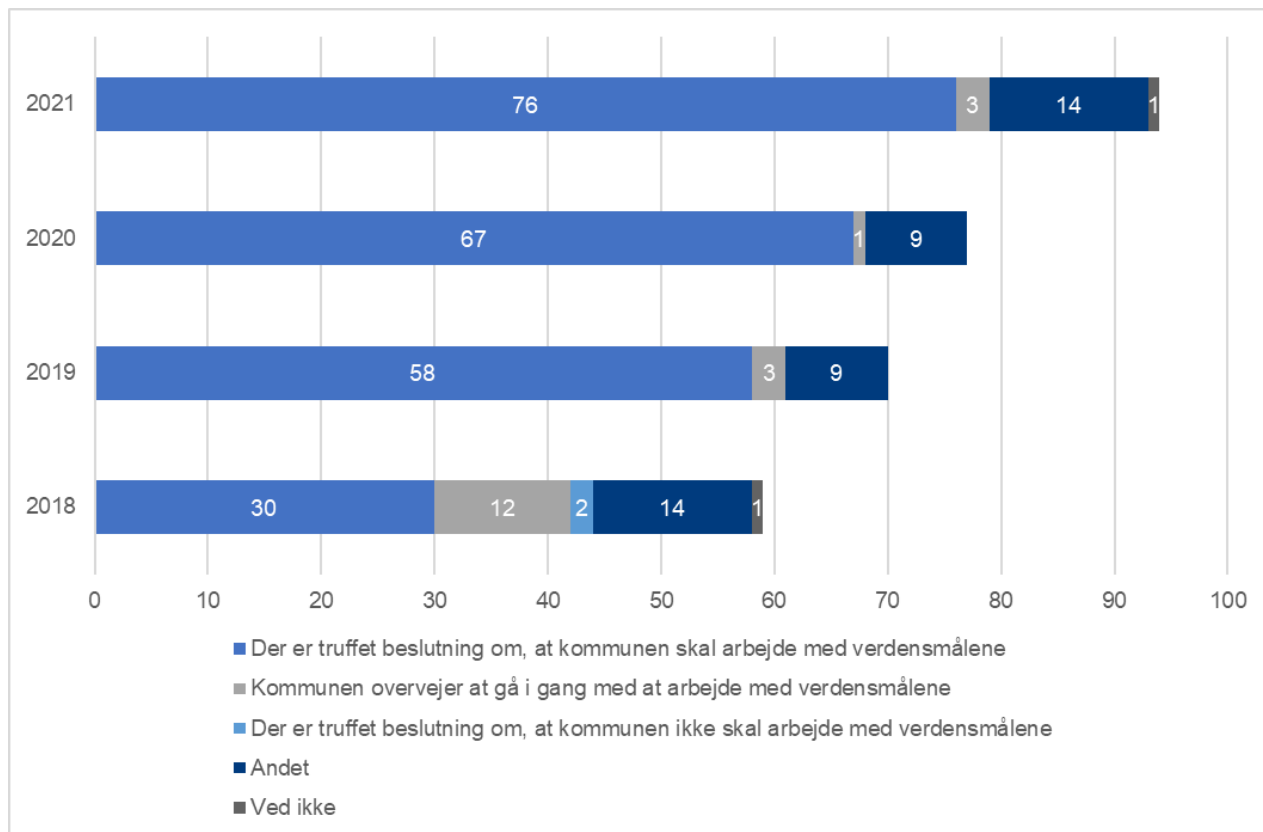
Svarene er sammenholdt med kommunernes besvarelser fra de foregående år. Besvarelserne er opgjort enten antal respondenter eller i procent ift. antallet af kommuner, der har besvaret det konkrete spørgsmål. Da kommunerne har haft mulighed for at springe nogle spørgsmål over, er antallet af individuelle kommuner, der har besvaret de enkelte spørgsmål varierende.

	2021	2020	2019	2018
Antal komplette besvarelser	89	77	70	59
Svar i pct.	91%	79%	71%	60%
Udvikling i pct.-point	12%	7%	11%	

Hovedkonklusioner fra KL's undersøgelse

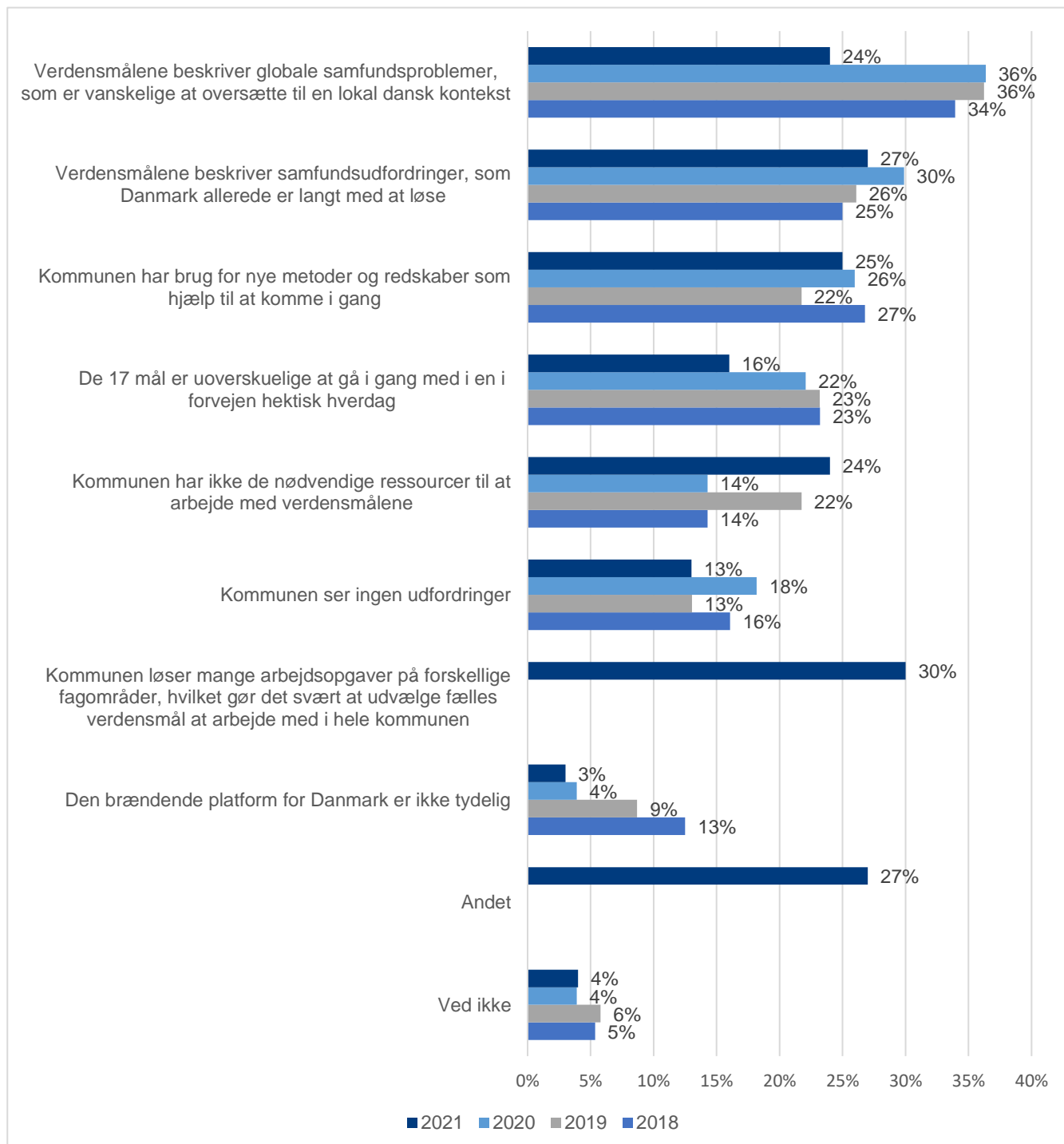
- 76 ud af 94 kommuner har svaret, at kommunen har truffet beslutning om, at kommunen skal arbejde med Verdensmålene.
- 38 pct. arbejder med samtlige 17 Verdensmål, mens 45 pct. har prioriteret nogle.
- Af de kommuner der har prioriteret nogle af Verdensmålene har 95 pct. har prioriteret klimaindsats, 90 pct. bæredygtige byer og lokalsamfund og 70 pct. ansvarligt forbrug og produktion.
- Som bevæggrunde peger 86 pct. på, at en bæredygtig udvikling har stigende betydning på den kommunalpolitiske dagsorden, 71 pct. på, at kommunen mener, at arbejdet med Verdensmålene kan fremme dialog og samarbejde med lokale aktører i form af virksomheder, civilsamfundsorganisationer og borgere og 69 pct. på, at kommunen oplever, at lokalbefolkningen har en stigende interesse for en bæredygtig udvikling af samfundet.
- 61 pct. af kommunerne løser Verdensmålsindsatsen i eksisterende partnerskaber. 35 pct. har indgået nye partnerskaber for at løse opgaven, mens 9 pct. ikke løser opgaven i partnerskaber.
- 83 pct. samarbejder med private aktører om Verdensmålene, 62 pct. med civilsamfundsorganisationer og 55 pct. med offentlige institutioner.
- Som udfordring for arbejdet med FN's Verdensmåls angiver 30 pct. på, at kommunen løser mange arbejdsopgaver på forskellige fagområder, hvilket gør det svært at udvælge fælles Verdensmål at arbejde med i hele kommunen. 27 pct. angiver, at Verdensmålene beskriver samfundsudfordringer, som Danmark allerede er langt med at løse.

1. Er der truffet en beslutning om, at kommunen skal arbejde med FN's Verdensmål?



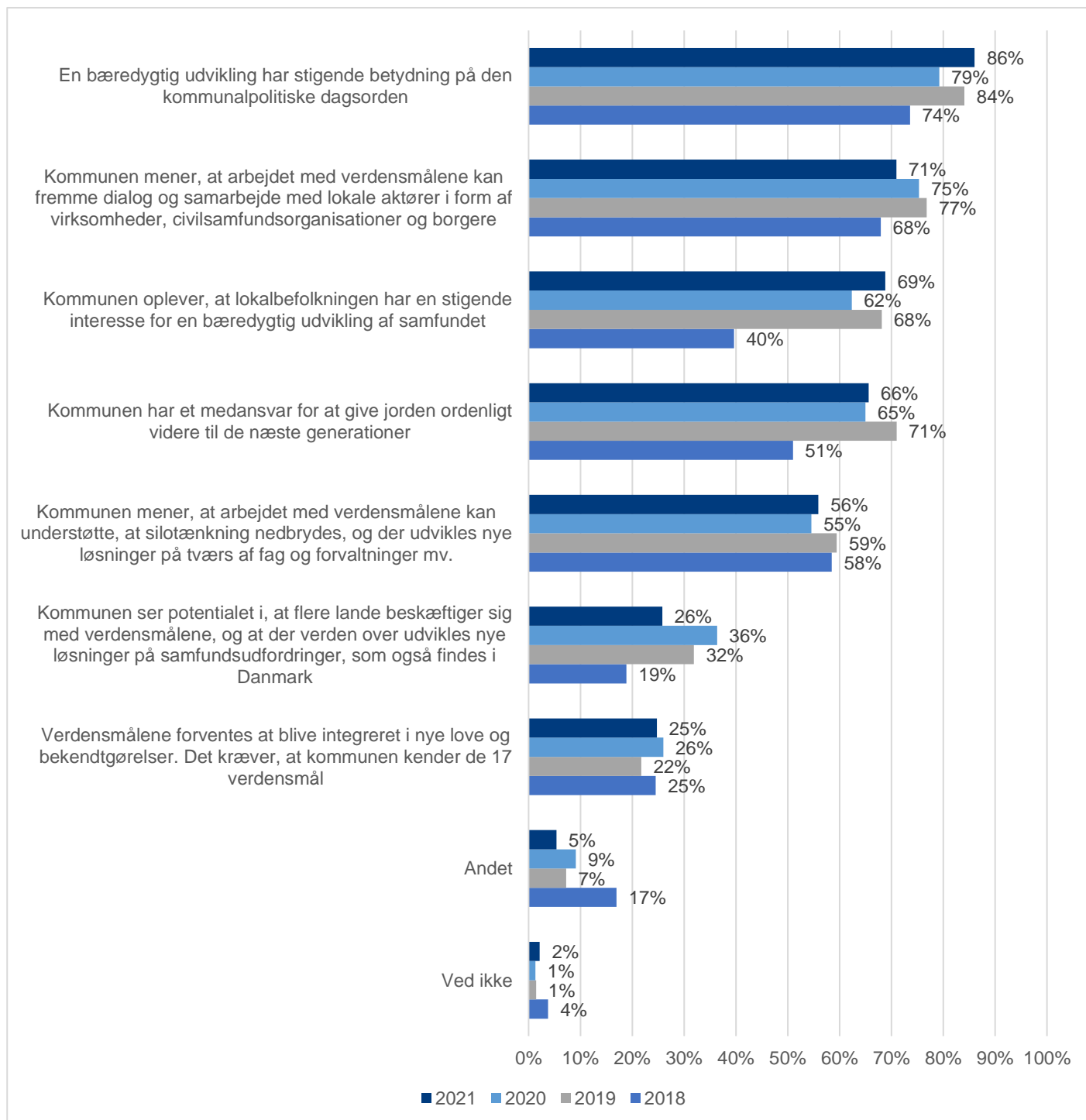
Note: Antal besvarelser er 94 kommunale respondenter i 2021, 77 i 2020, 70 i 2019 og 59 i 2018.

2. Hvilke udfordringer ser/har kommunen oplevet for at komme i gang med at bidrage til Verdensmålene?



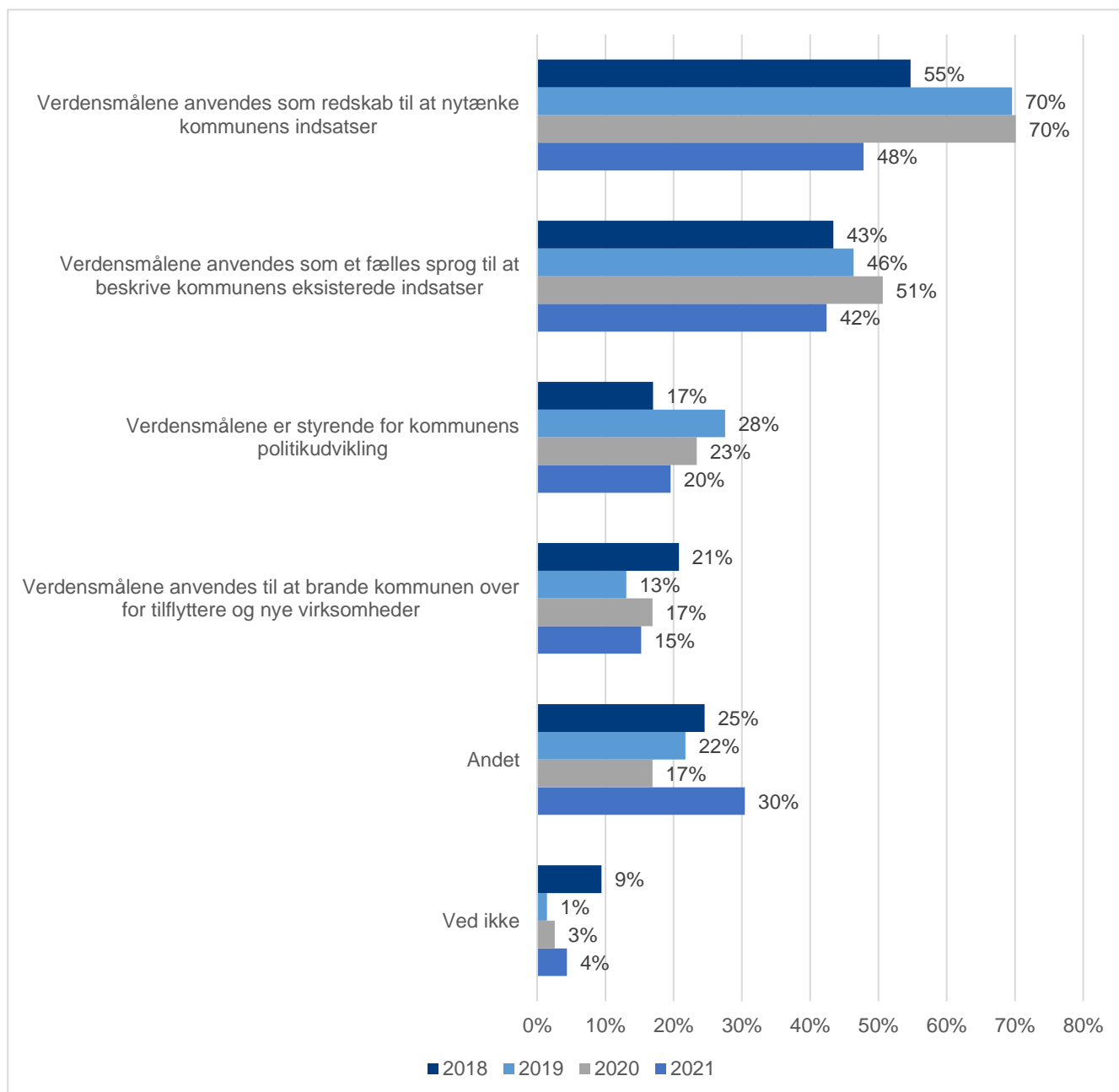
Note: Antal besvarelser er 93 kommunale respondenter i 2021, 77 i 2020, 69 i 2019 og 56 i 2018. Respondenterne har haft mulighed for at vælge flere svar.

3. Hvad er kommunens bevæggrunde for at arbejde med Verdensmålene?



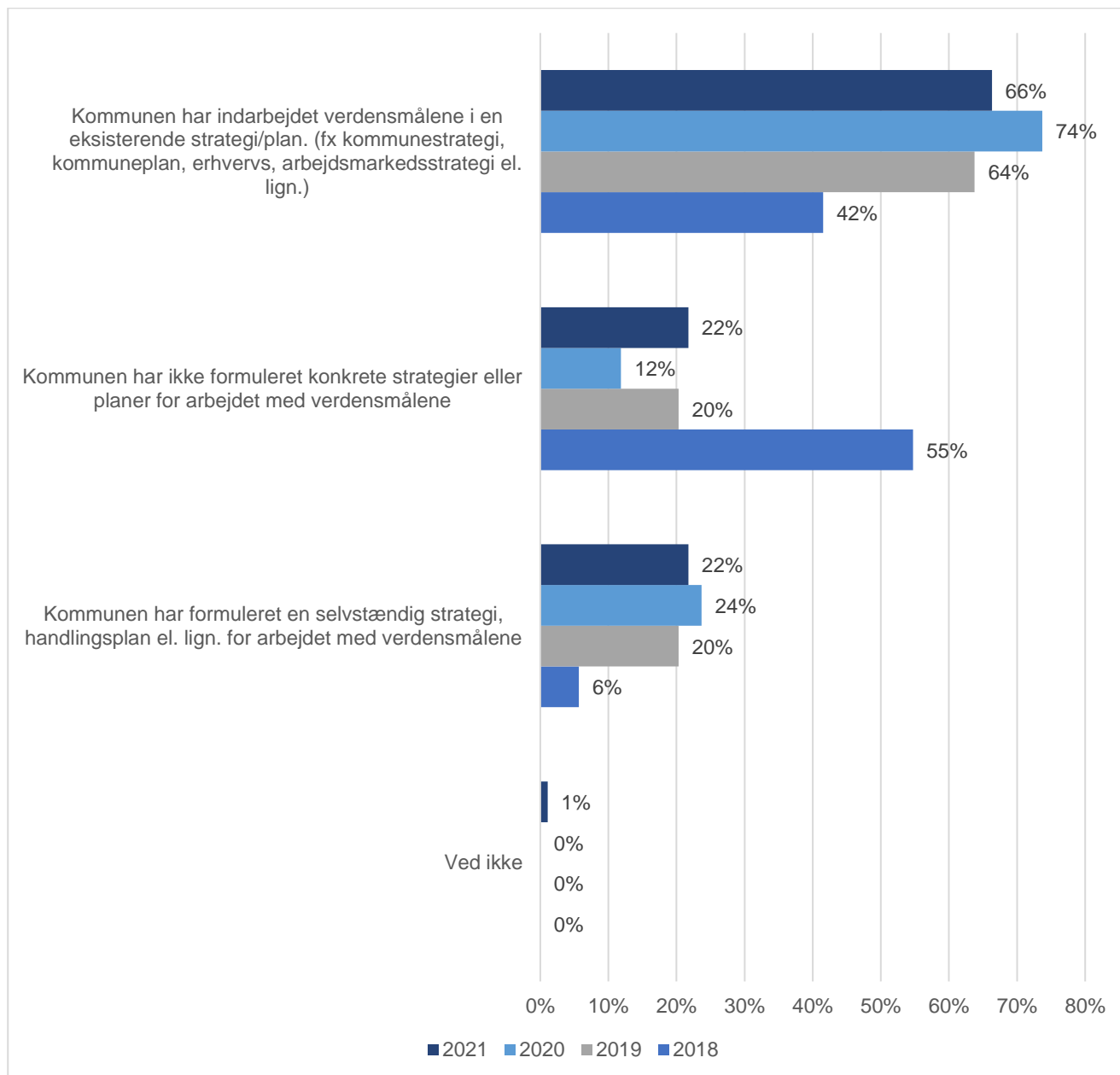
Note: Antal besvarelser er 93 kommunale respondenter i 2021, 77 i 2020, 69 i 2019 og 53 i 2018. Respondenterne har haft mulighed for at vælge flere svar.

4. Hvad er kommunens tilgang til arbejdet med Verdensmålene?



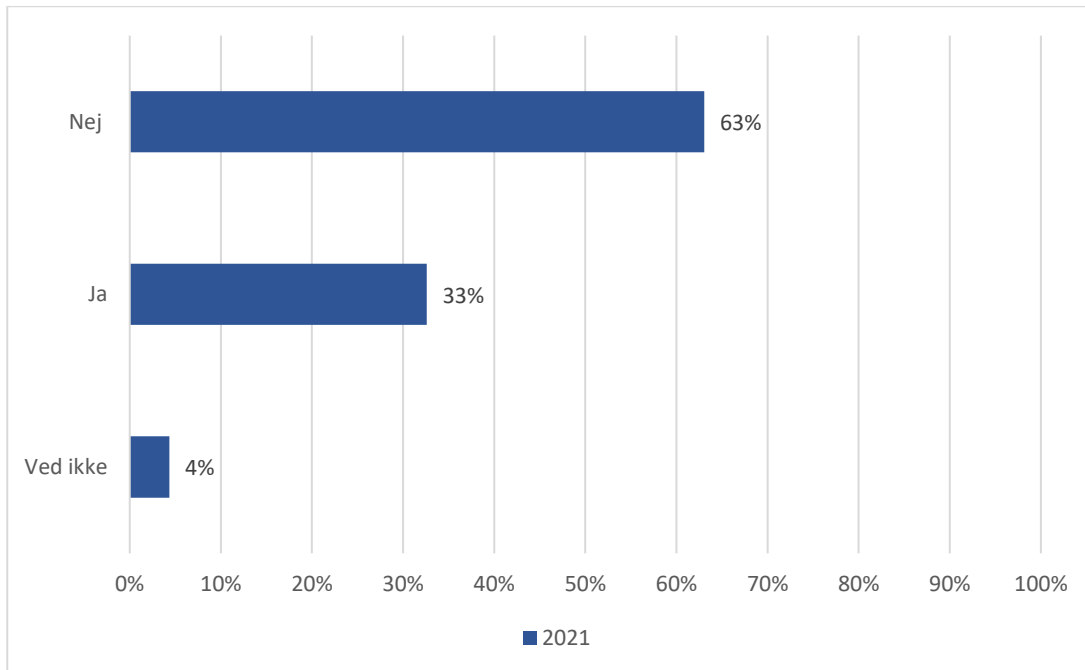
Note: Antal besvarelser er 93 kommunale respondenter i 2021, 77 i 2020, 69 i 2019 og 56 i 2018. Respondenterne har haft mulighed for at vælge flere svar.

5. Har kommunen formuleret konkrete strategier eller planer for arbejdet med Verdensmålene?



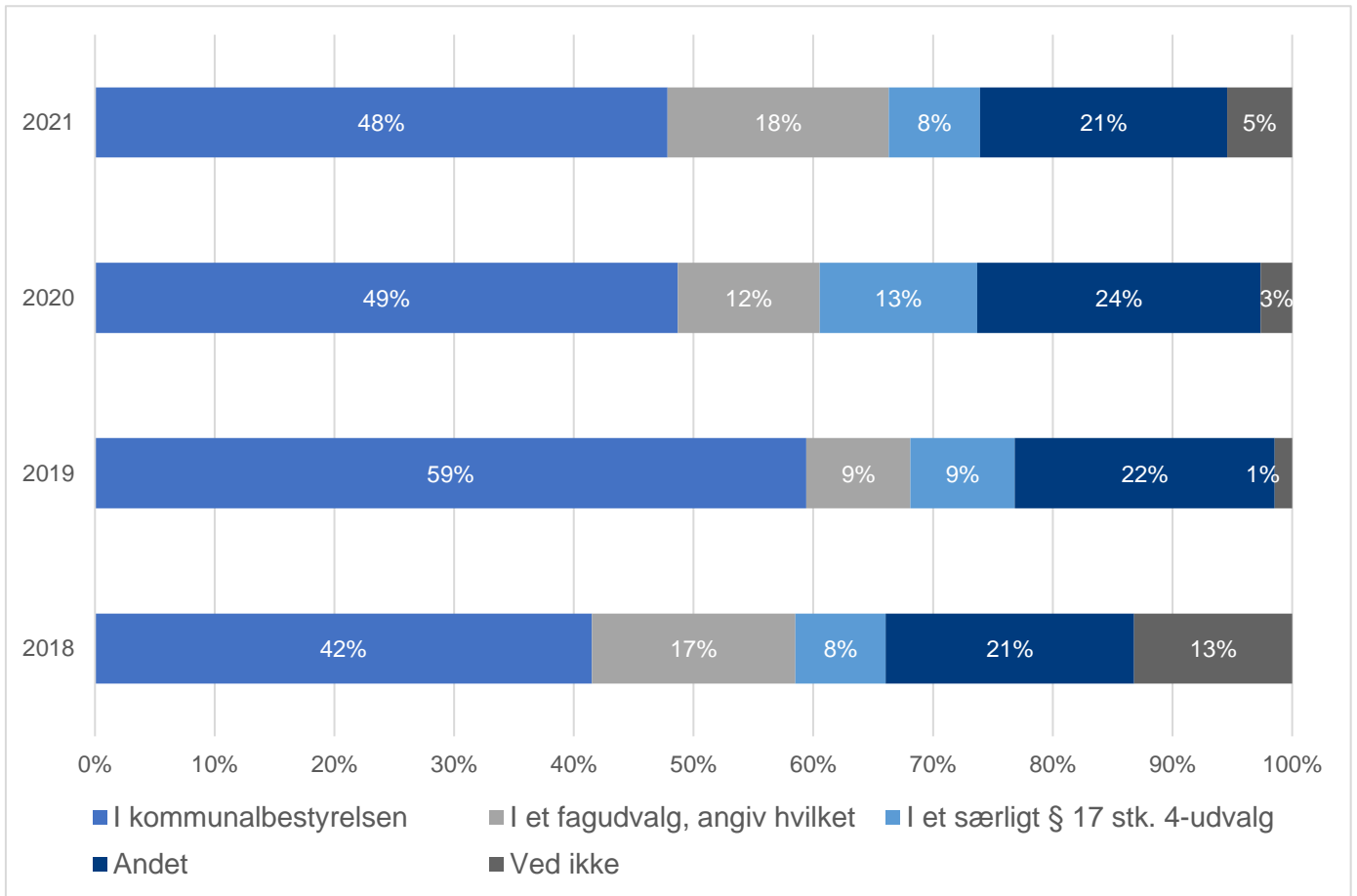
Note: Antal besvarelser er 92 kommunale respondenter i 2021, 76 i 2020, 69 i 2019 og 53 i 2018.

6. Har kommunen opsat konkrete målsætninger som led i arbejdet med Verdensmålene?



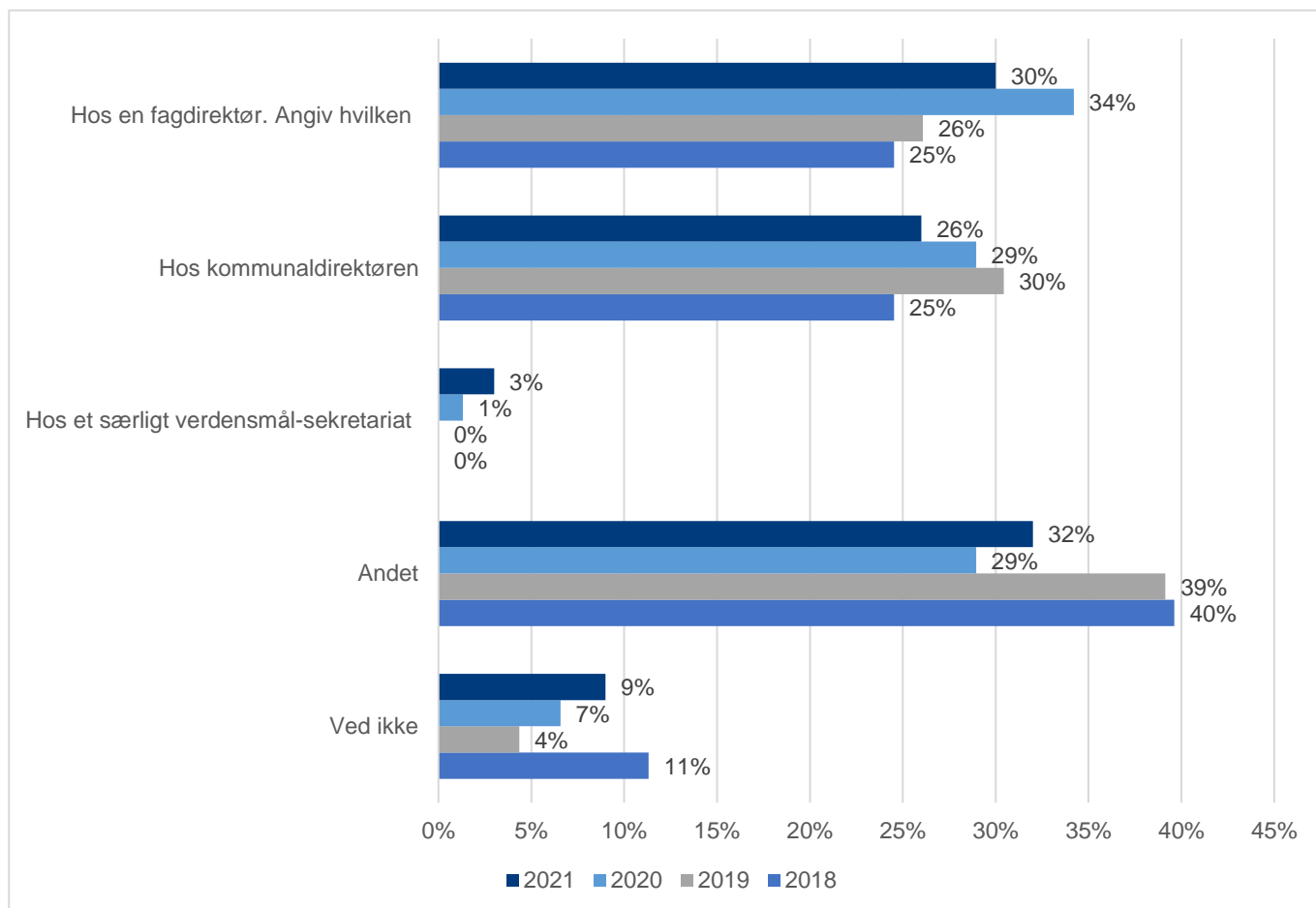
Note: Antal besvarelser er 92 kommunale respondenter i 2021.

7. Hvor er arbejdet med Verdensmålene forankret politisk?



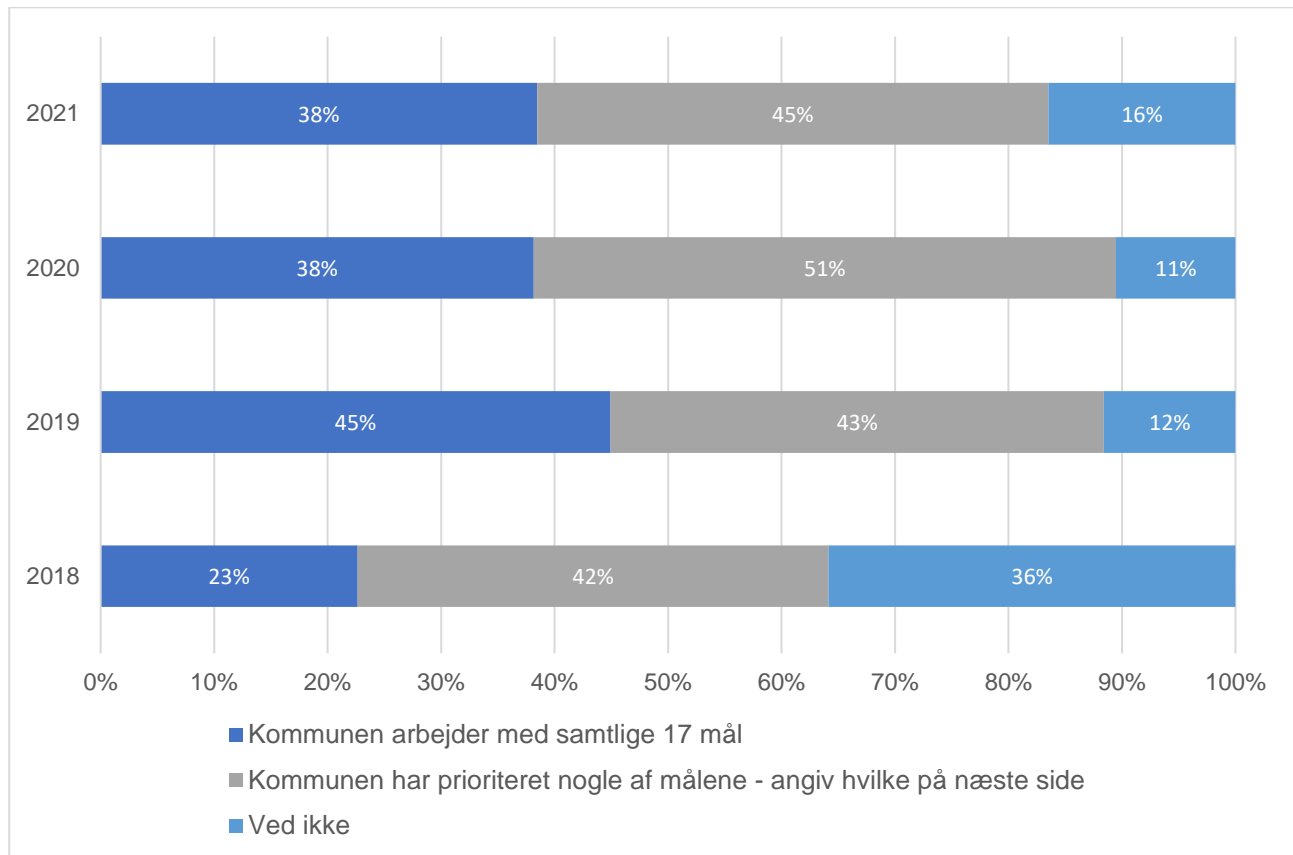
Note: Antal besvarelser er 92 kommunale respondenter i 2021, 75 i 2020, 69 i 2019 og 53 i 2018.

8. Hvor er arbejdet med Verdensmålene forankret administrativt?



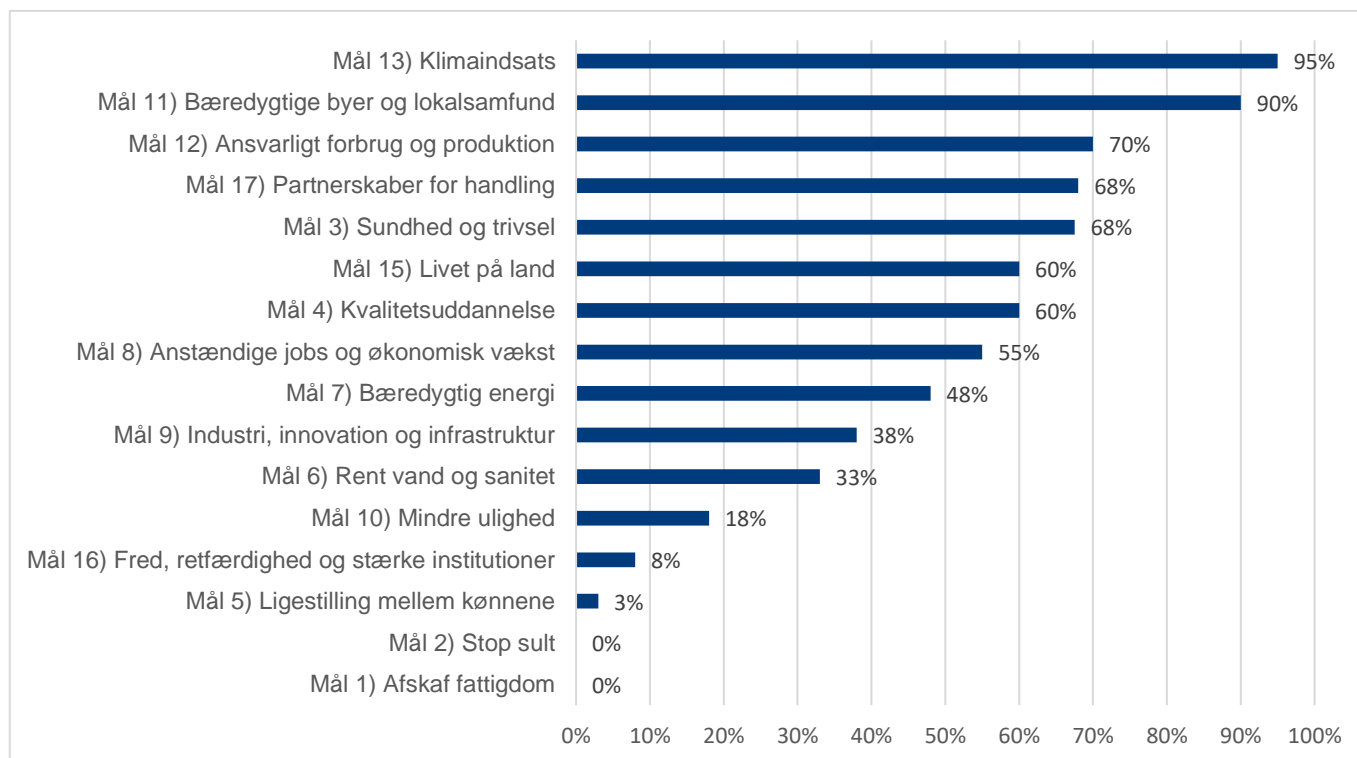
Note: Antal besvarelser er 92 kommunale respondenter i 2021, 76 i 2020, 69 i 2019 og 53 i 2018. Respondenterne har haft mulighed for at vælge flere svar.

9. Hvilke Verdensmål arbejder kommunen med?



Note: Antal besvarelser er 91 kommunale respondenter i 2021, 76 i 2020, 69 i 2019 og 53 i 2018.

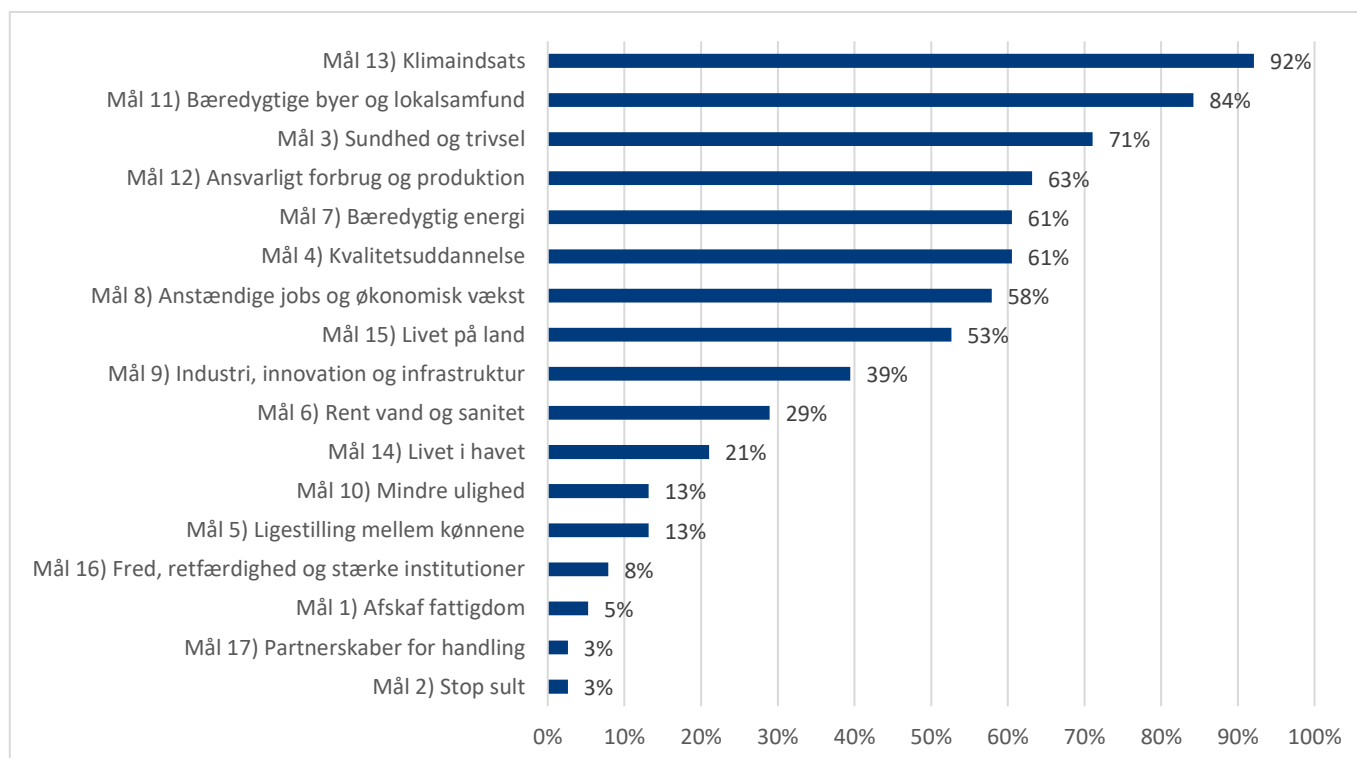
9.A 2021: Angiv hvilke Verdensmål kommunen har prioriteret



Note: Antal besvarelser er 40 kommunale respondenter i 2021.

Respondenterne har haft mulighed for at vælge flere svar.

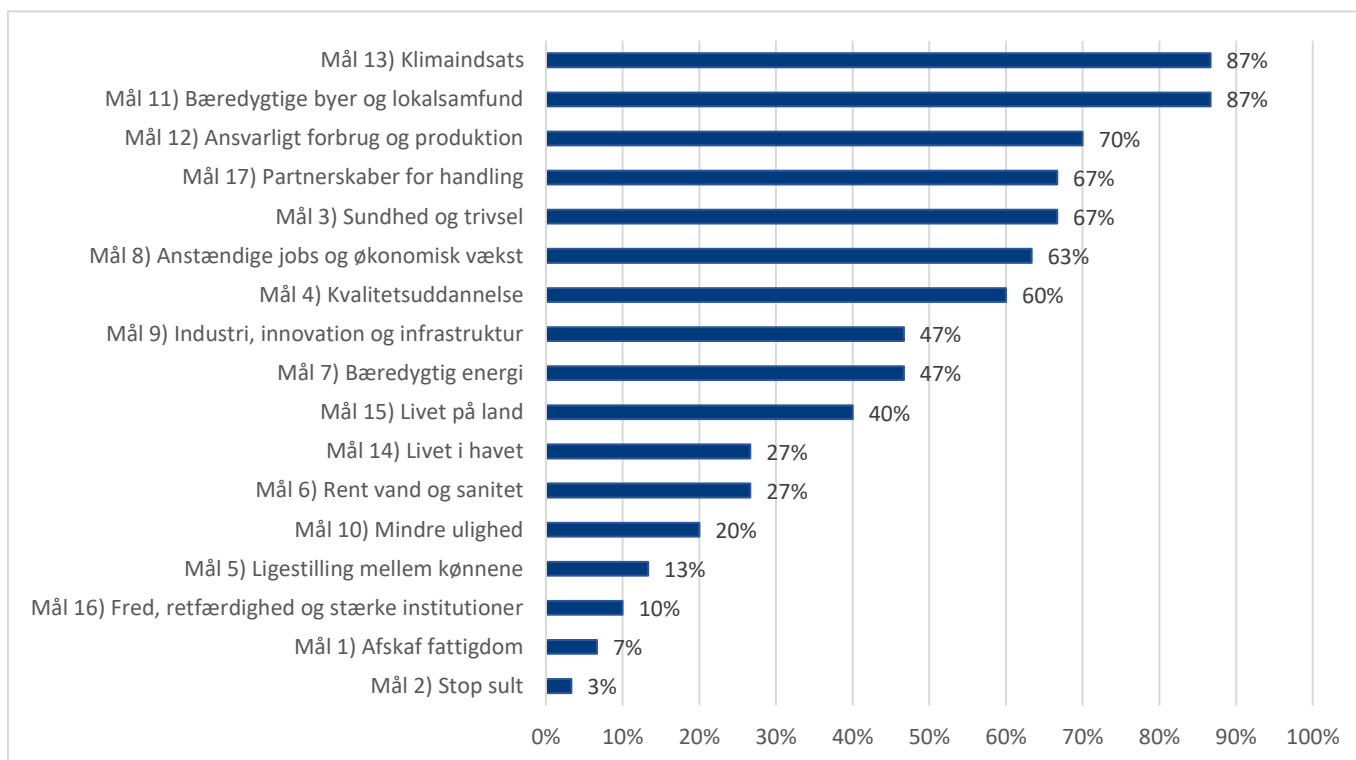
9.B 2020: Angiv hvilke Verdensmål kommunen har prioriteret



Note: Antal besvarelser er 38 kommunale respondenter i 2020.

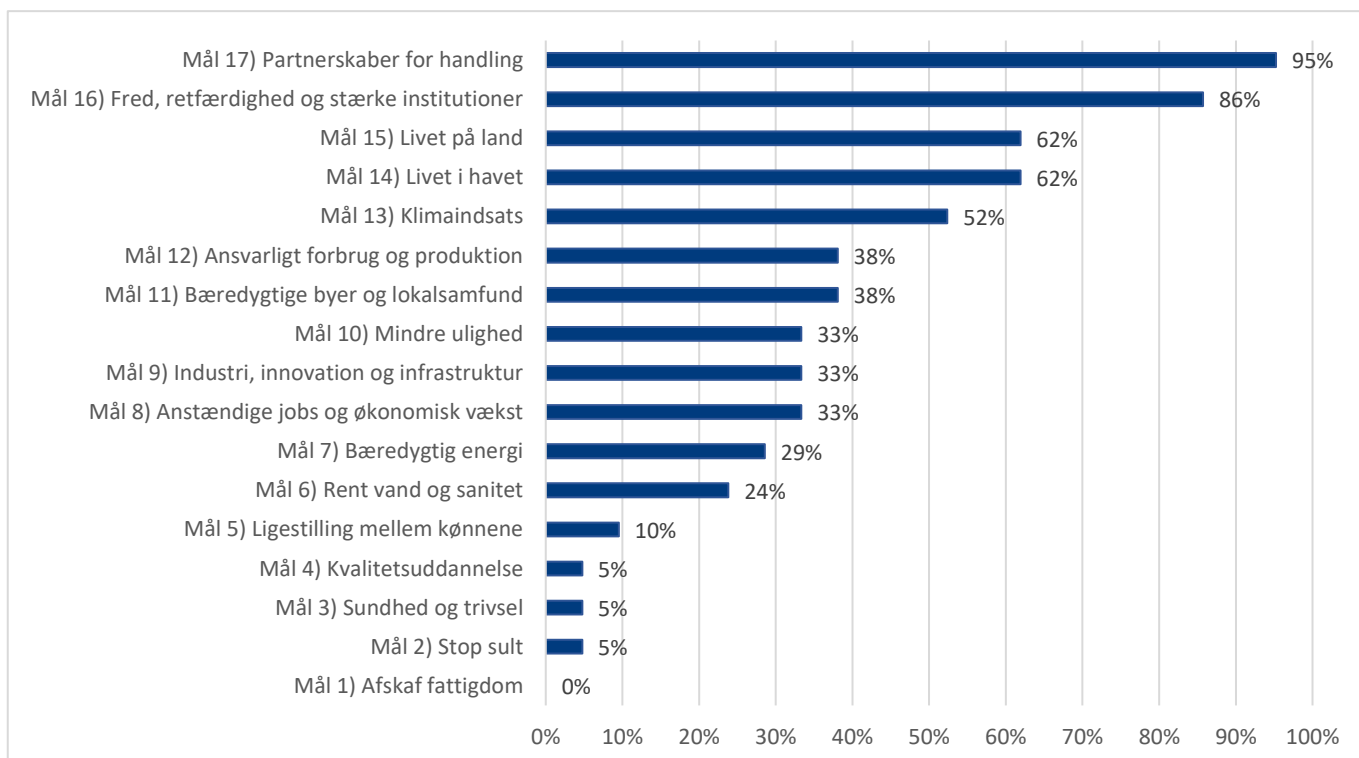
Respondenterne har haft mulighed for at vælge flere svar.

9.C 2019: Angiv hvilke Verdensmål kommunen har prioriteret



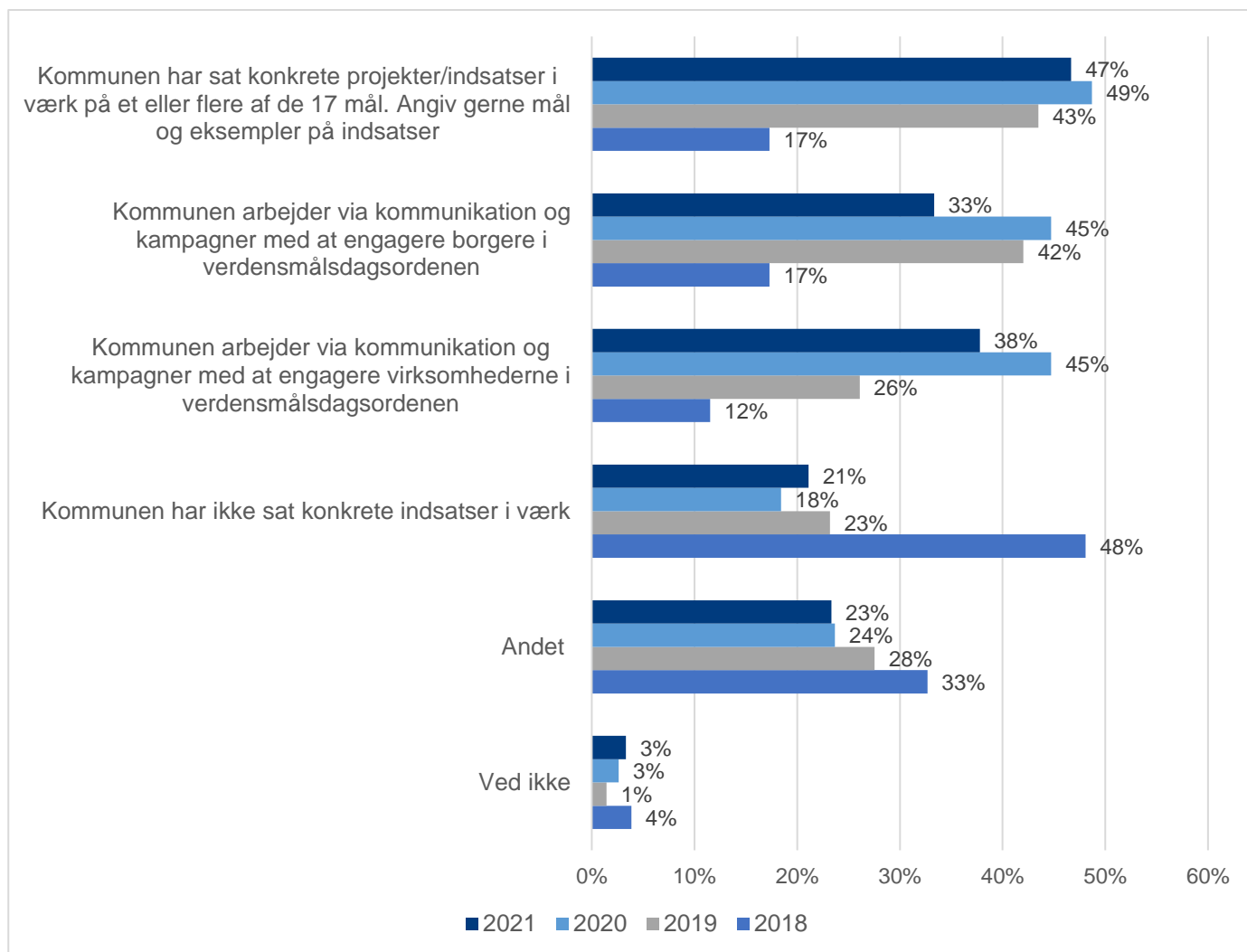
Note: Antal besvarelser er 30 kommunale respondenter i 2019.
 Respondenterne har haft mulighed for at vælge flere svar.

9.D 2018: Angiv hvilke Verdensmål kommunen har prioriteret



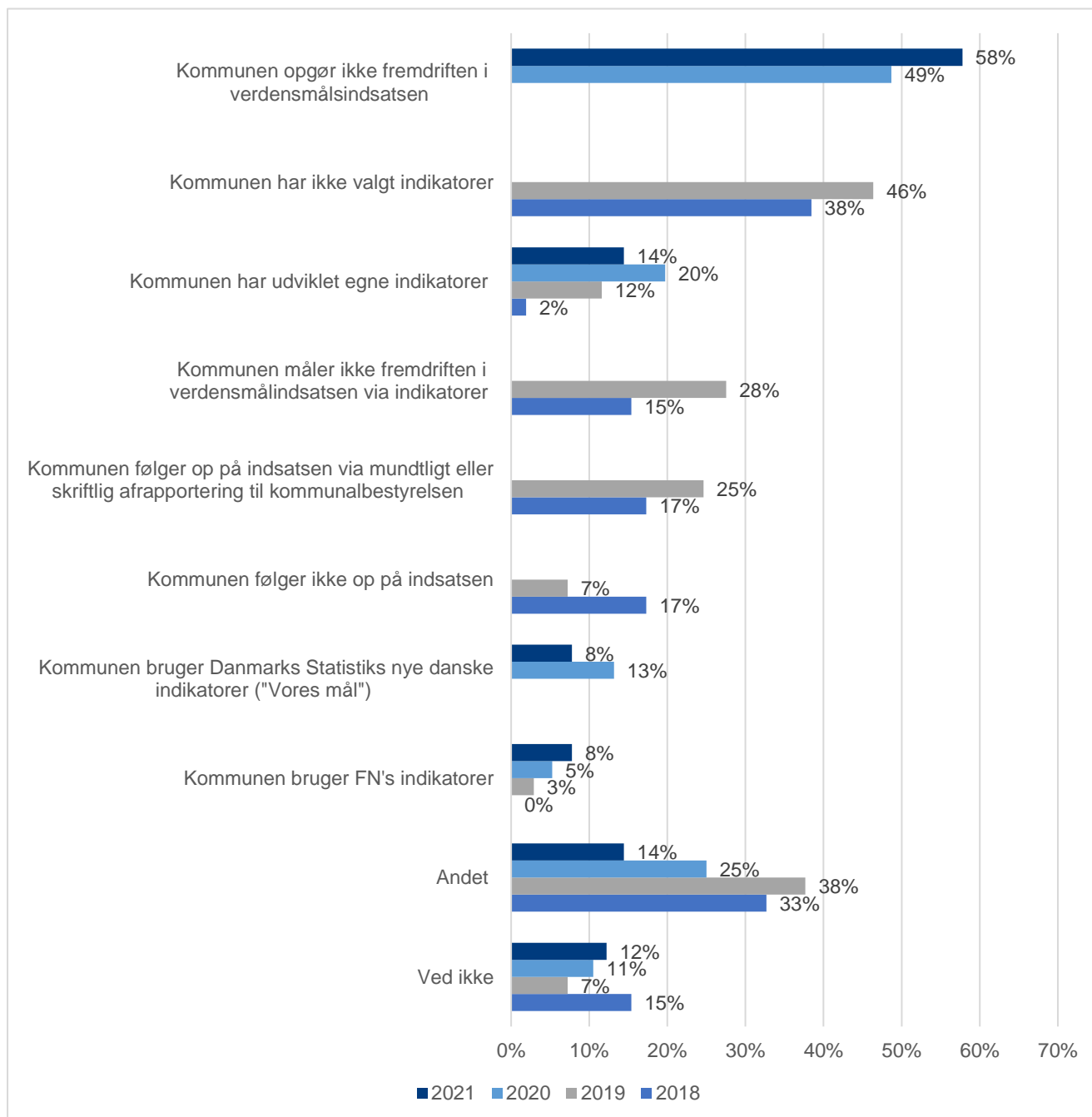
Note: Antal besvarelser er 21 kommunale respondenter i 2019.
 Respondenterne har haft mulighed for at vælge flere svar.

10. Hvilke konkrete indsatser har kommunen sat i værk som del af Verdensmålsindsatsen?



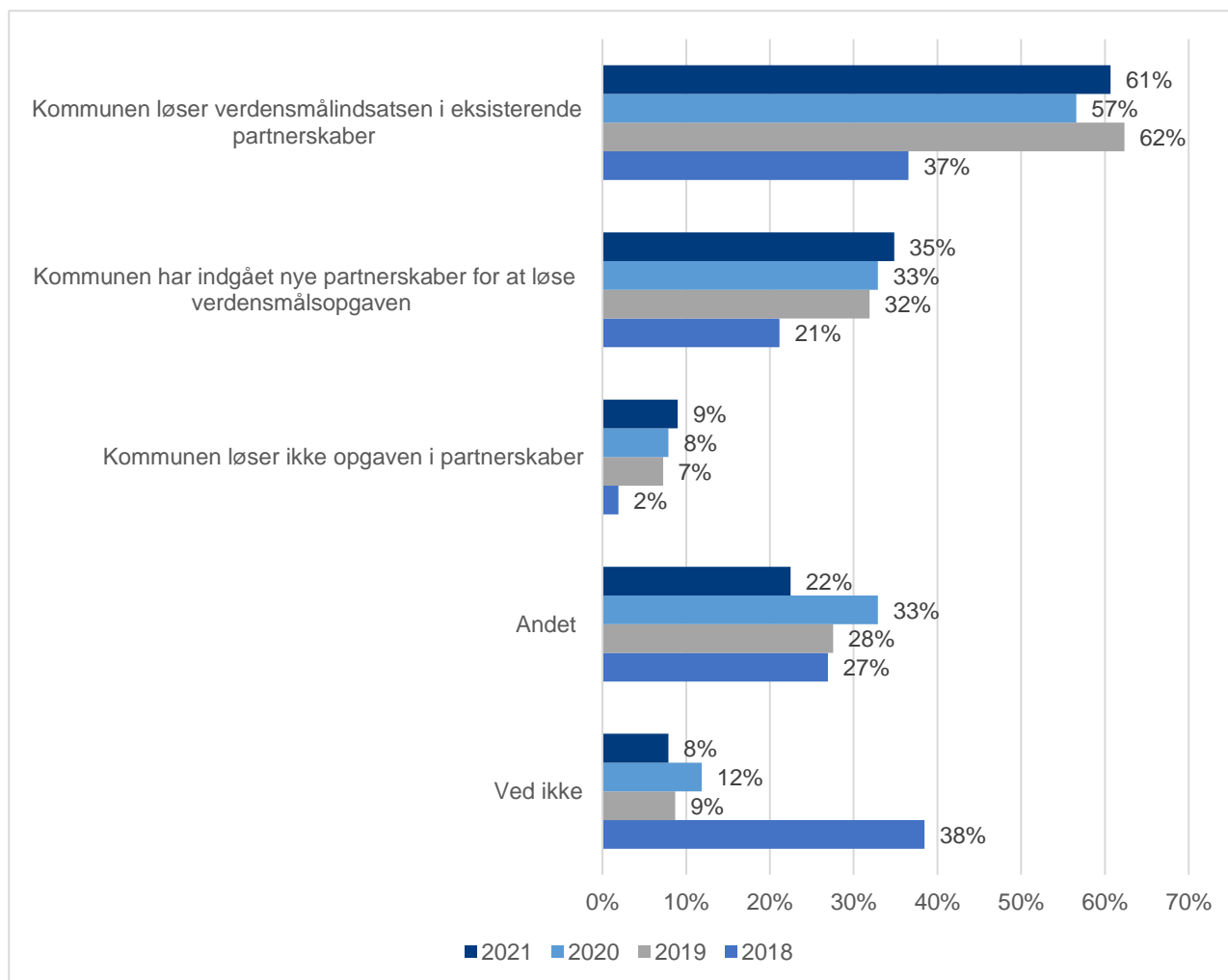
Note: Antal besvarelser er 90 kommunale respondenter i 2021, 76 i 2020, 69 i 2019 og 52 i 2018.

11. Hvilke indikatorer bruger kommunen til at måle fremdriften i kommunens Verdensmålsindsats?



Note: Antal besvarelser er 90 kommunale respondenter i 2021, 76 i 2020, 69 i 2019 og 52 i 2018.

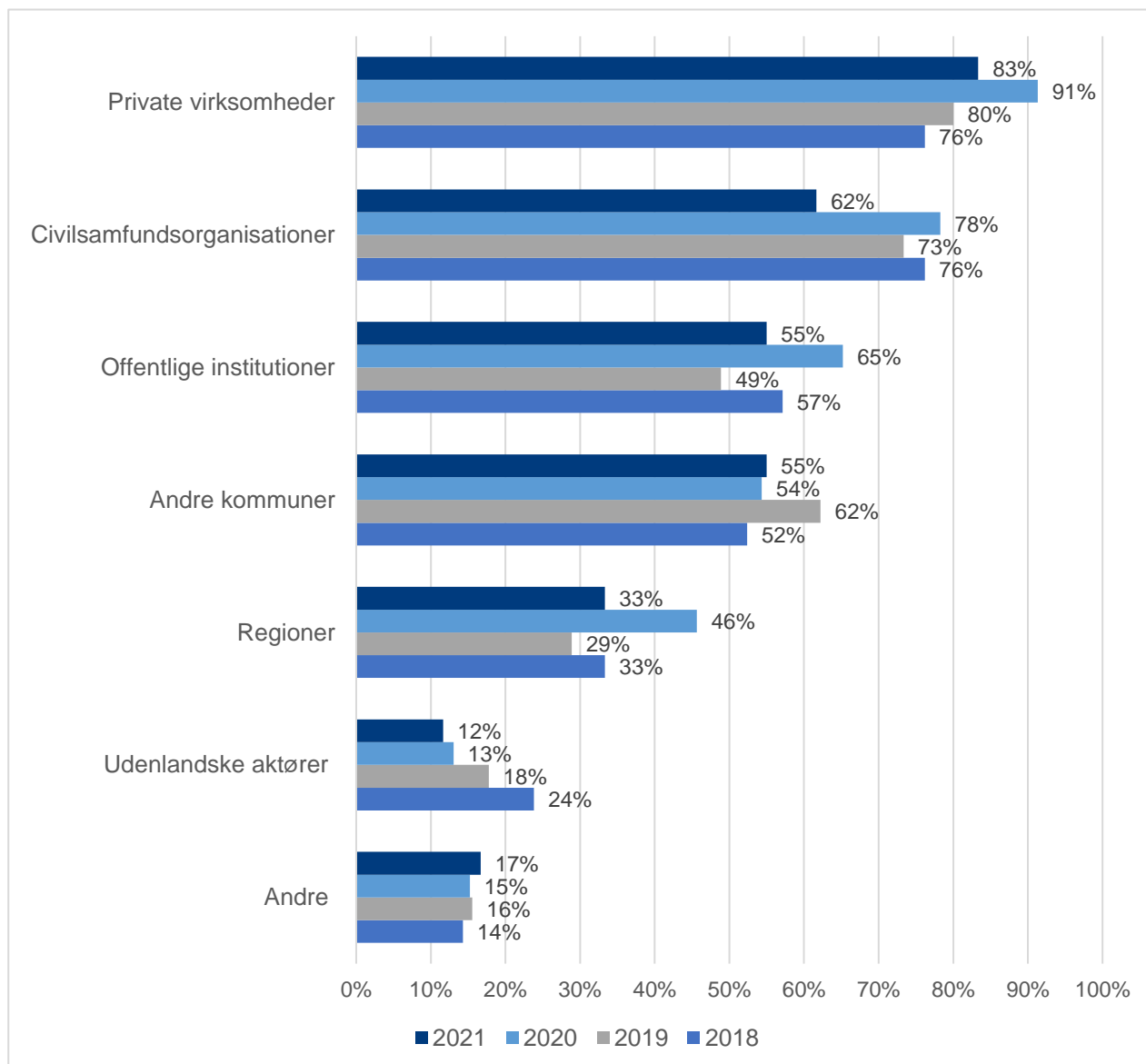
12. Hvordan anvender kommunen mål 17 om, at mange indsatser skal løses i partnerskaber?



Note: Antal besvarelser er 89 kommunale respondenter i 2021, 76 i 2020, 69 i 2019 og 52 i 2018.

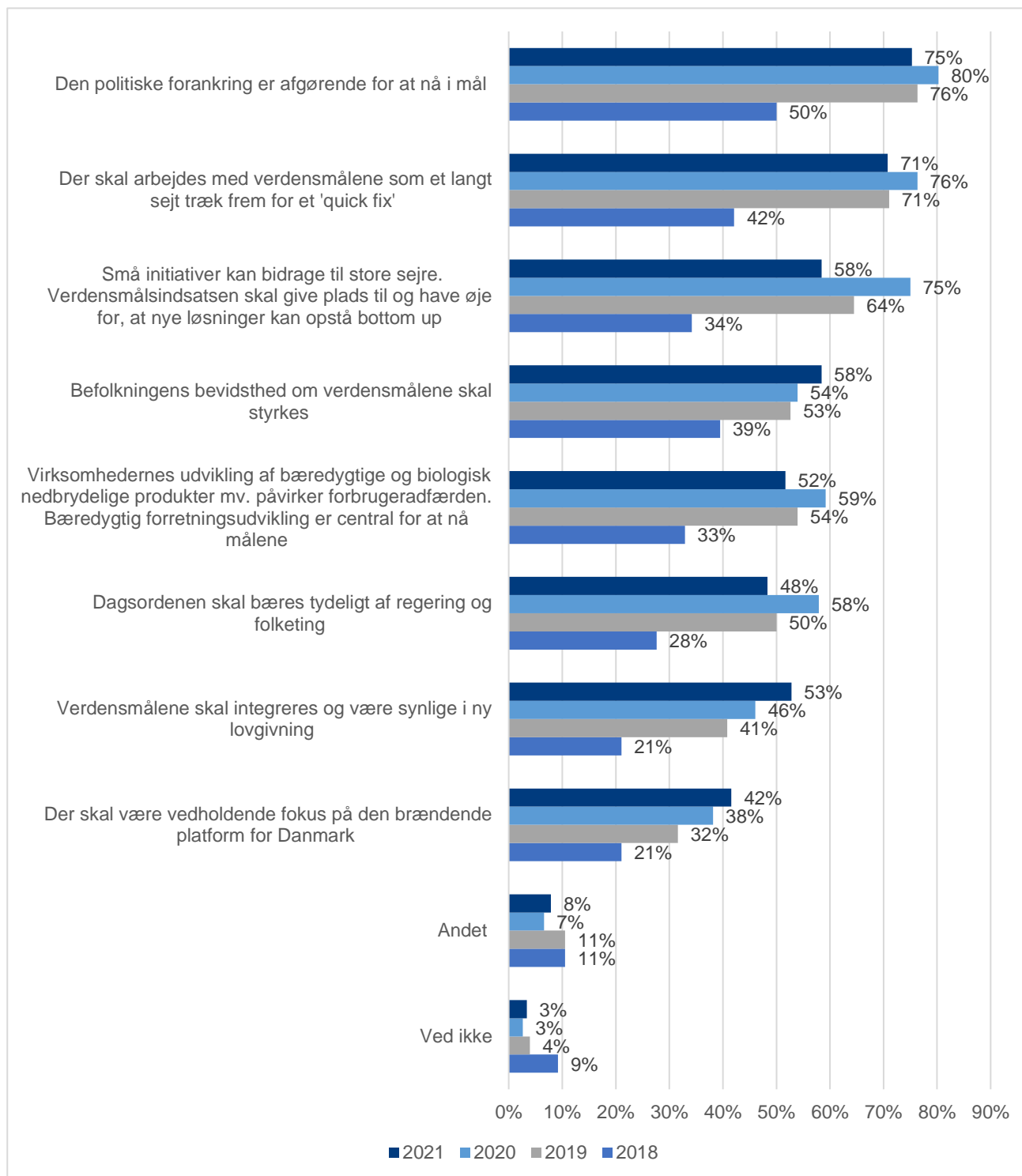
Respondenterne har haft mulighed for at vælge flere svar.

12.A Hvilke aktører samarbejder kommunen med om Verdensmålene?



Note: Antal besvarelser er 60 kommunale respondenter i 2021, 46 i 2020, 45 i 2019 og 21 i 2018. Respondenterne er kun adspurgt ovenstående, hvis de i spørgsmål 13 har angivet at de løser verdensmålsindsatsen i eksisterende eller nye partnerskaber. Respondenterne har haft mulighed for at vælge flere svar.

13. Hvad mener kommunen, der skal til for at nå Verdensmålene?

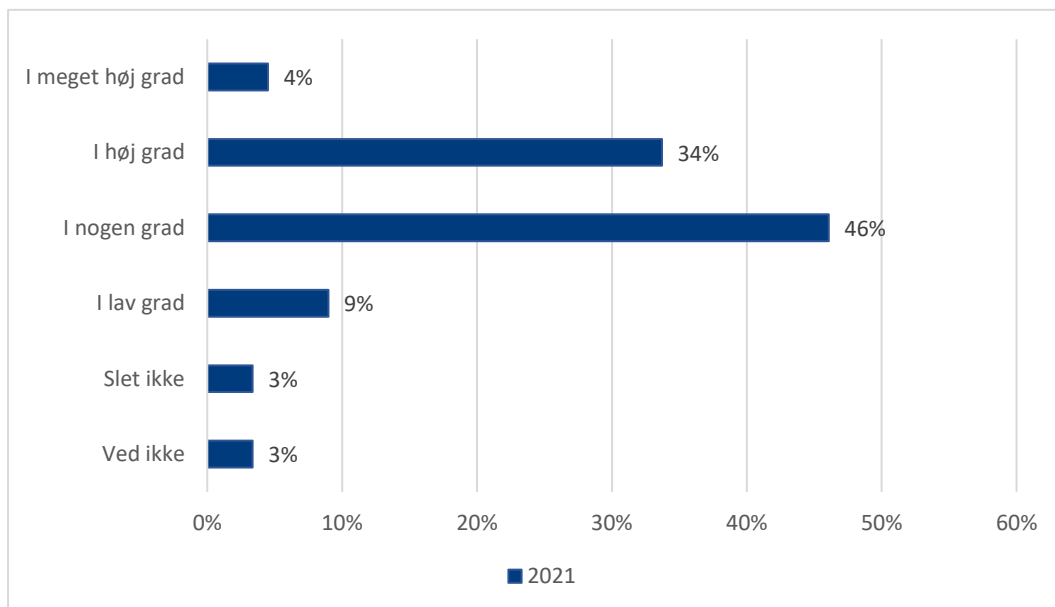


Note: Antal besvarelser er 89 kommunale respondenter i 2021, 76 i 2020, 69 i 2019 og 51 i 2018.

Respondenterne har haft mulighed for at vælge flere svar.

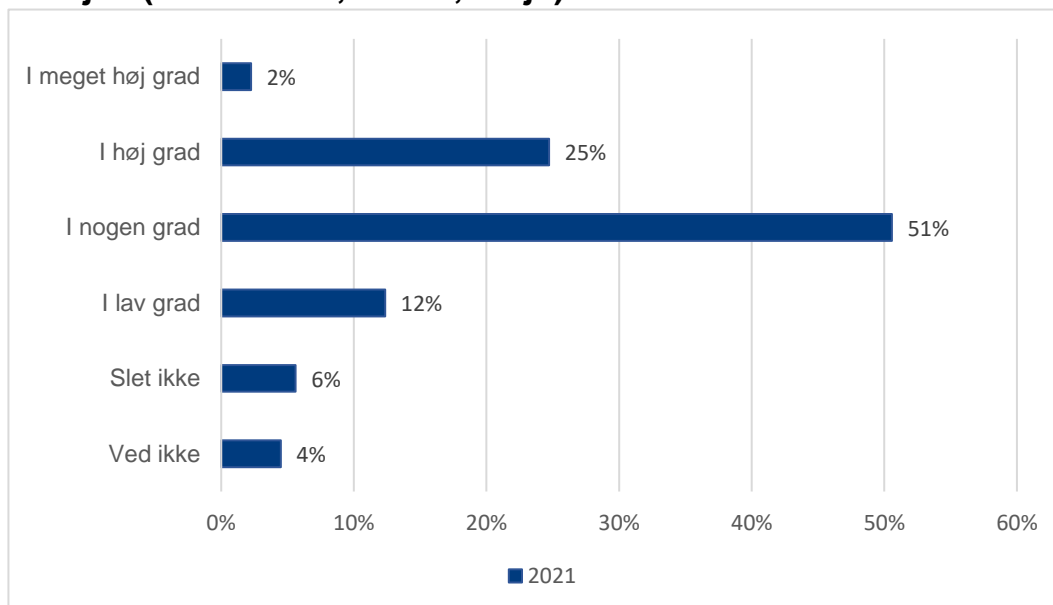
14. Hvilken værdi har arbejdet med Verdensmålene tilført kommunen?

14.A: Verdensmålene har bidraget til at sætte bæredygtighed på dagsordenen i Byrådet?



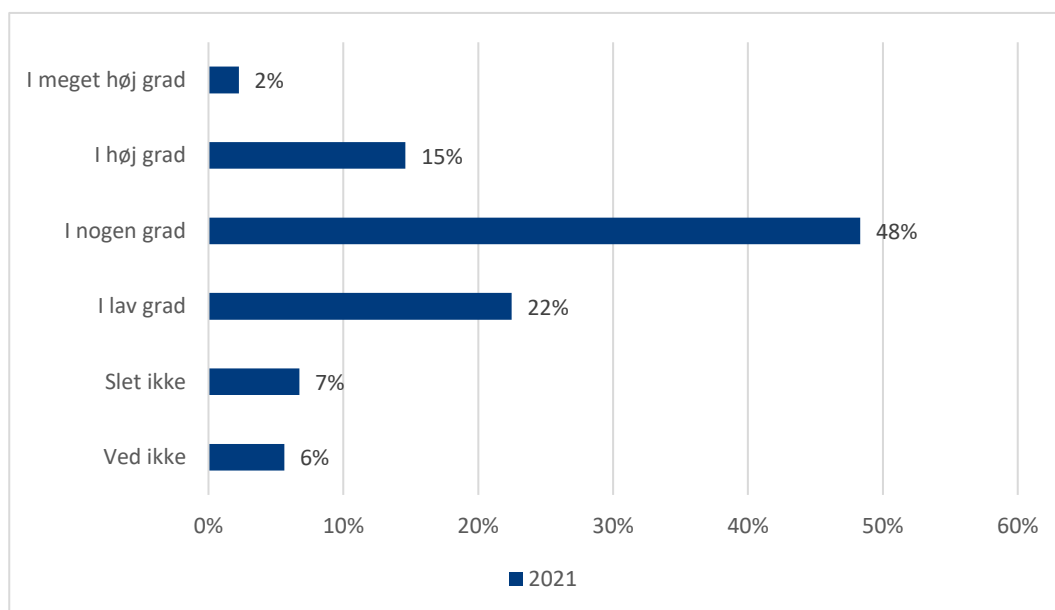
Note: Antal besvarelser er 89 kommunale respondenter i 2021.

14.B: Mere fokus på bæredygtighed i kommunens daglige arbejde (økonomisk, social, miljø)



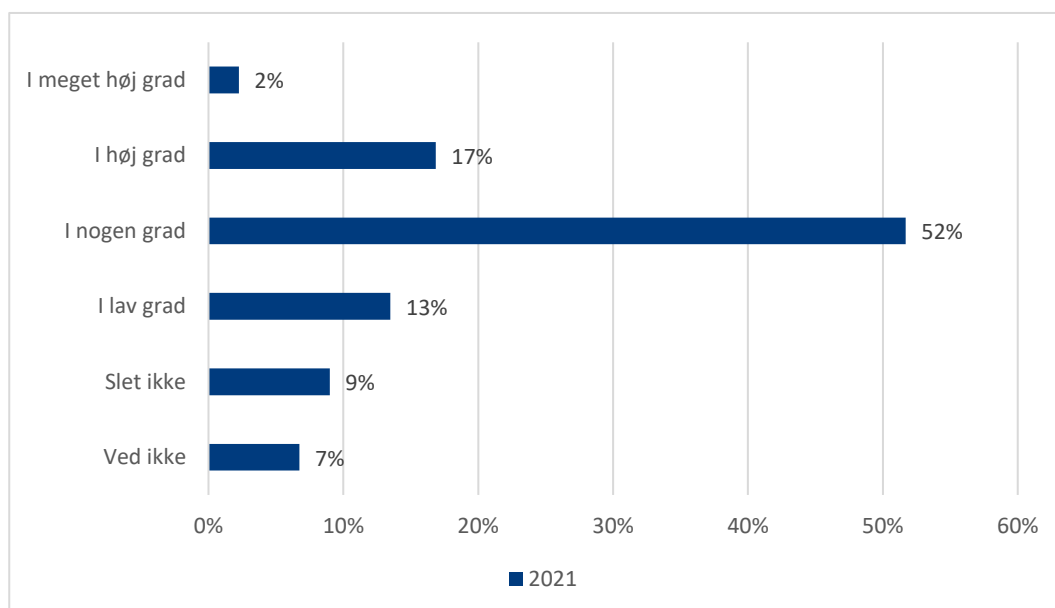
Note: Antal besvarelser er 89 kommunale respondenter i 2021.

14.C: Tværfagligt samarbejde mellem kommunens forvaltninger/afdelinger



Note: Antal besvarelser er 89 kommunale respondenter i 2021.

14.D: Bedre samarbejde med borgere, virksomheder, civilsamfund og andre kommuner



Note: Antal besvarelser er 89 kommunale respondenter i 2021.