



Webinar om tobaks- og nikotinfri skoledag

V. Røgfri Fremtid og Center for Forebyggelse i praksis

Formål



Formålet med webinarret er at dele viden og erfaringer om, hvordan det ser ud med implementeringen på landsplan, hvilke nikotinprodukter der er udbredt i målgruppen, og hvordan andre skoler, ungdomsuddannelser og kommuner arbejder med røg- og nikotinfri skoletid



Paradigmeskift



2000



2020

Poly use

Flere produkter



2023

Hvem deltager i webinarret



Uddannelsescentre
Gymnasier
EUC TEC
Grundskoler og ungdomsskoler
Fritidsområdet i kommuner
SSP og forebyggelse
Campus University Colleges
HF og VUC
SOSU
Sundhedskonsulenter fra Folkesundhed i kommuner, sundhedshuse,
tobaksteam,
Tandpleje, sundhedspleje
Forskere
Konsulenthuse
Kræftens Bekæmpelse
Center for Forebyggelse i praksis



Program kl. 13-15

Velkomst, præsentation og introduktion til dagens program v. Center for Forebyggelse i praksis og Røgfri Fremtid

Introduktion til unges forbrug, produkter og status på røg- og nikotinfri skoletid v. Tenna Børsting Christiansen, Røgfri Fremtid

Erfaringer fra Nyborg Gymnasium v. uddannelsesleder Henrik Lunde og TEC Hvidovre v. uddannelseschef Per Nørregaard

Et internationalt blik på røgfri skoletid v. Postdoc forsker Anneke Vang Hjort, Steno Diabetes Center Copenhagen

Kort pause

Hjælp til nikotinstop i samarbejde med kommunen v. Line Neergaard, Rebild Kommune

SSPs arbejde med nye nikotinprodukter v. Jacob Holm Jørgensen og Andreas Stenbæk-Larsen, SSP Frederikssund

Den gode dialog med unge v. psykolog Merete Mærsk, Kræftens Bekæmpelse

Nyt materiale om stopforløb til unge v. Helle Stuart, Klar Livet

Afrunding v. Center for Forebyggelse i praksis og Røgfri Fremtid

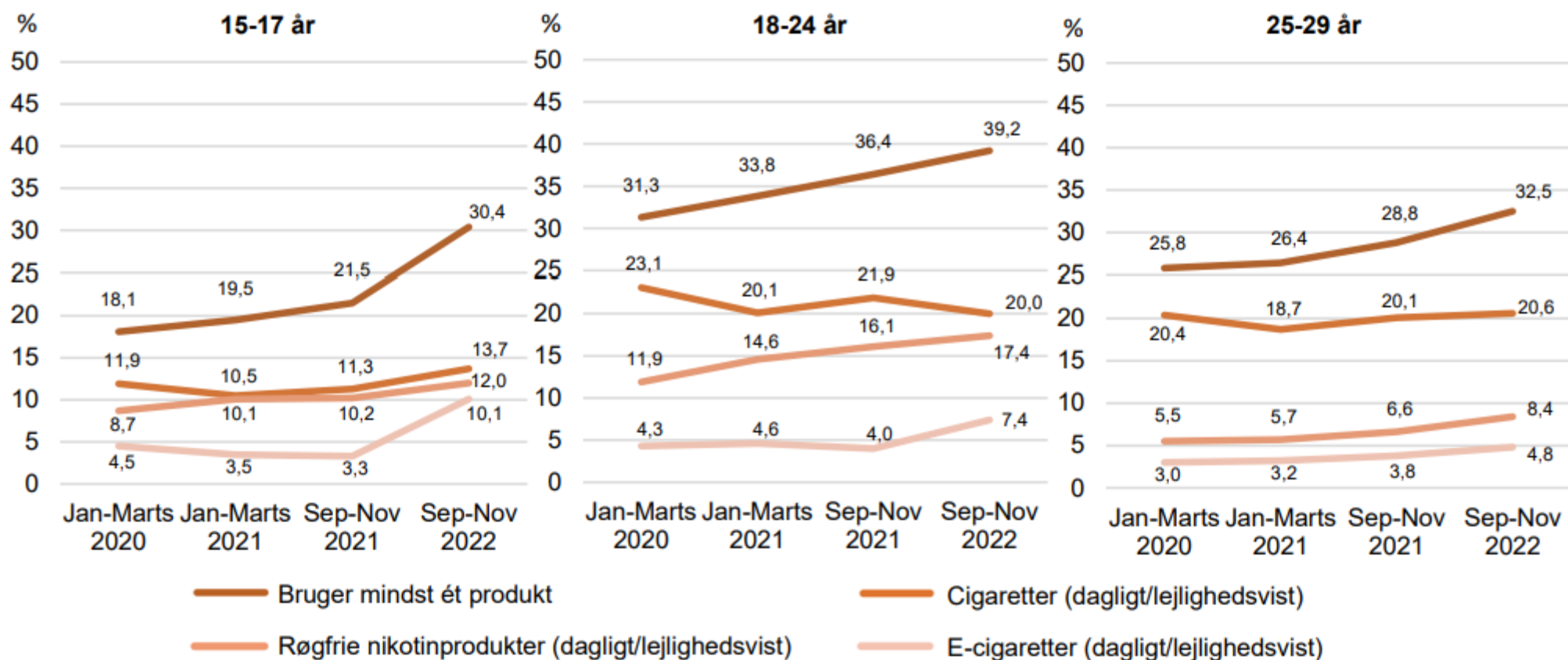
Introduktion til unges forbrug,
produkter og status på røg- og nikotinfri
skoletid

v. Tenna Børsting Christiansen,
projektleder, Røgfri Fremtid

En status på forbrug

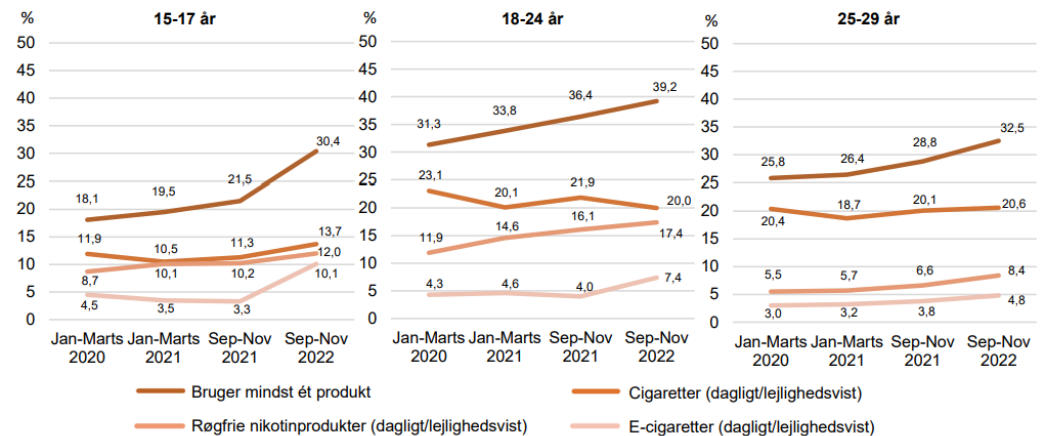
Med tal fra SRØG 2022

Figur 8.1.2. Andelen, der bruger henholdsvis mindst ét tobaks- og nikotinprodukt, cigaretter, e-cigaretter eller røgfrie nikotinprodukter (2020-2022), opdelt på aldersgrupper



- En generelt stigende tendens
- Cigaretter er mest udbredt i alle grupper
- Produkternes udbredelse varierer mellem aldersgrupperne
- Stor stigning i e-cigaretter blandt de yngste

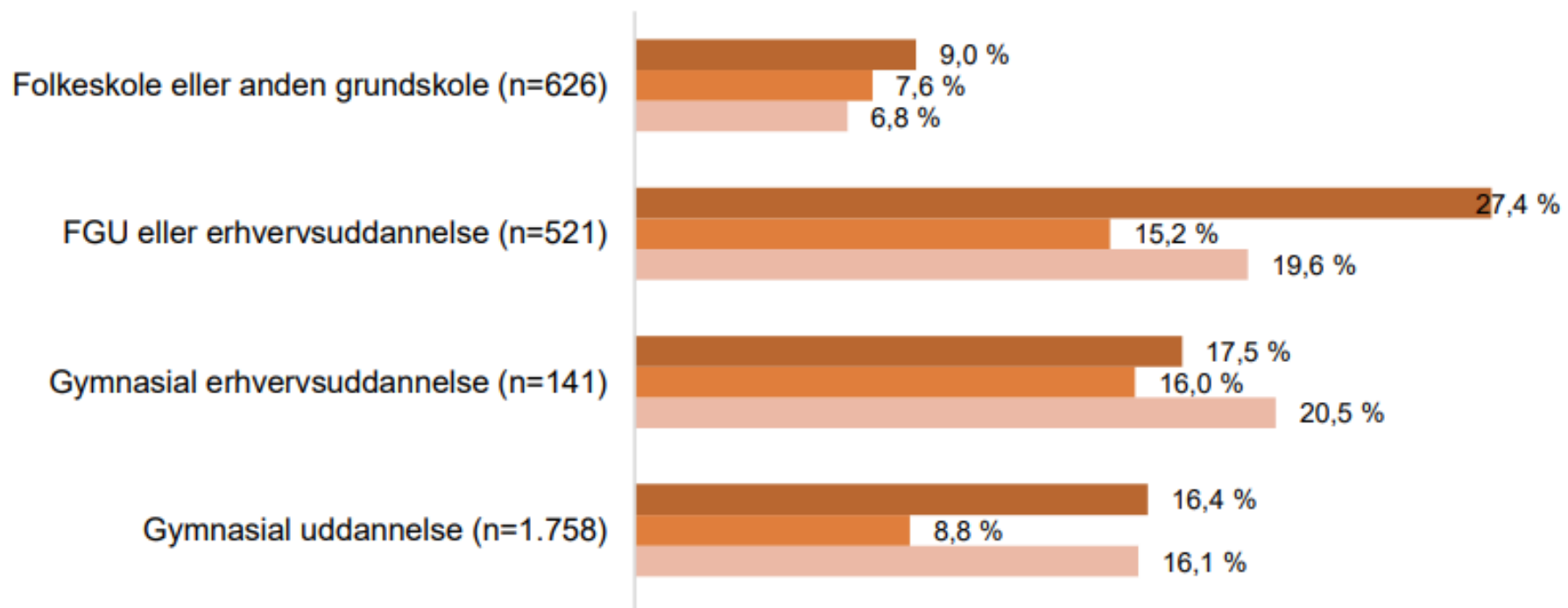
Figur 8.1.2. Andelen, der bruger henholdsvis mindst ét tobaks- og nikotinprodukt, cigaretter, e-cigaretter eller røgfrie nikotinprodukter (2020-2022), opdelt på aldersgrupper



Figur 10.1.1. Brug af tobaks- og nikotinprodukter (2022), opdelt på igangværende uddannelse

(n) angiver antallet af respondenter, der går i skole/på et undervisningssted, opdelt på uddannelse, mens % angiver andelen, der ryger cigaretter, bruger e-cigaretter eller røgfrie nikotinprodukter

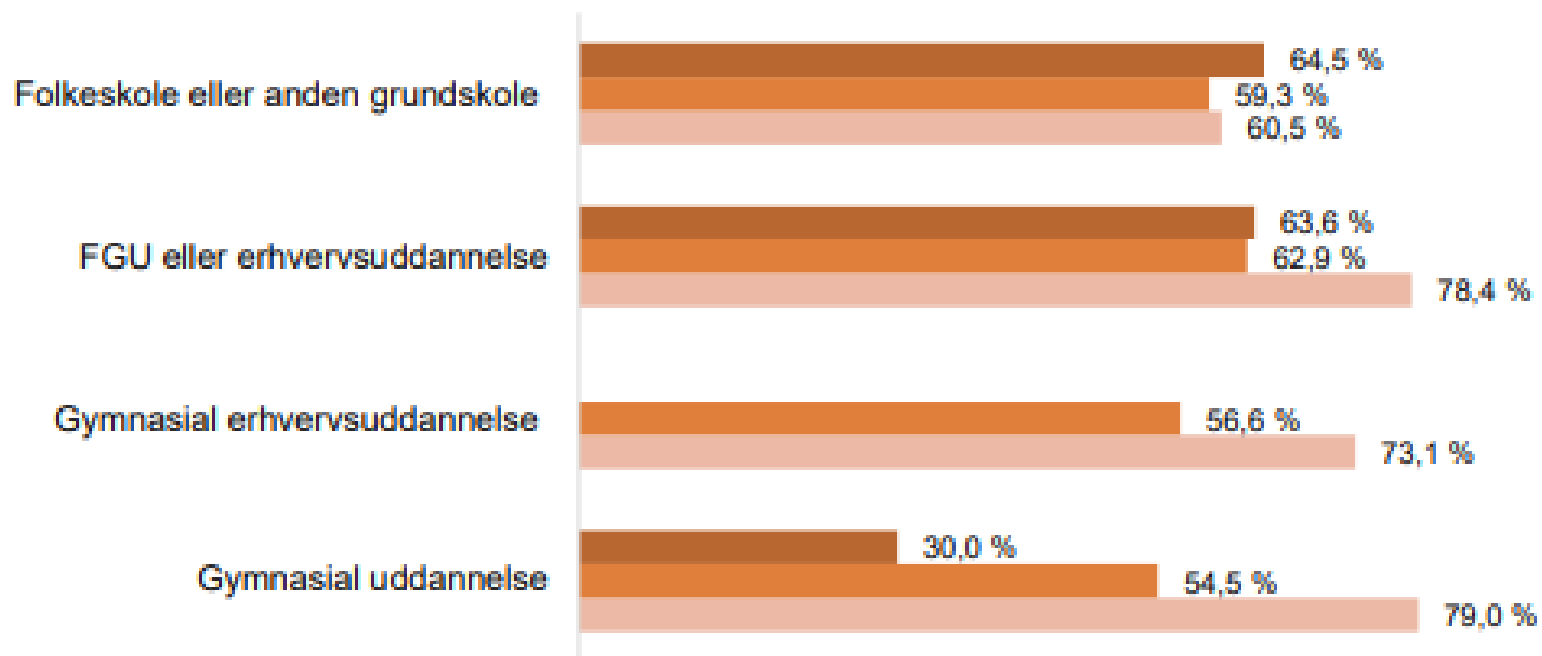
■ Cigaretter (dagligt/lejlighedsvist) ■ E-cigaretter (dagligt/lejlighedsvist) ■ Røgfrie nikotinprodukter (dagligt/lejlighedsvist)



Figur 10.1.2. Brug af tobaks- og nikotinprodukter i skole-/undervisningstiden (2022)*

% angiver, hvor stor en andel, der bruger henholdsvis cigaretter, e-cigaretter eller røgfrie nikotinprodukter i skole-/undervisningstiden blandt respondenter, der henholdsvis ryger cigaretter, bruger e-cigaretter eller bruger røgfrie nikotinprodukter dagligt eller lejlighedsvist.

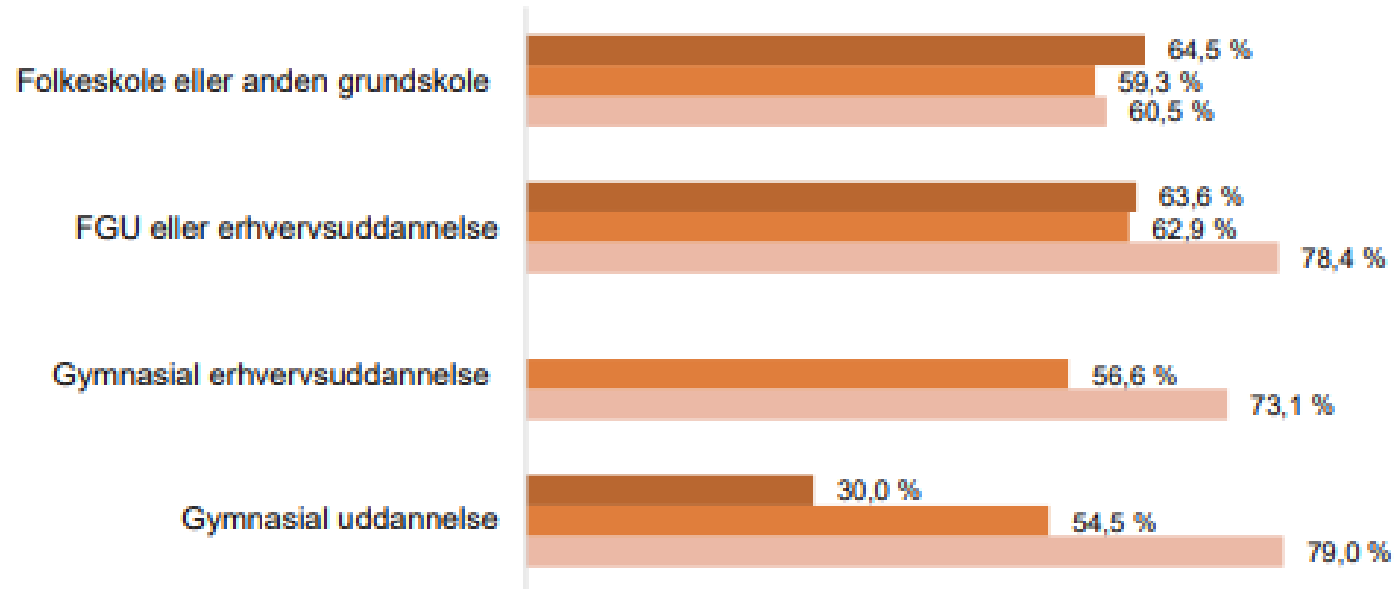
■ Cigaretter (dagligt/lejlighedsvist) ■ E-cigaretter (dagligt/lejlighedsvist) ■ Røgfrie nikotinprodukter (dagligt/lejlighedsvist)



Figur 10.1.2. Brug af tobaks- og nikotinprodukter i skole-/undervisningstiden (2022)*

% angiver, hvor stor en andel, der bruger henholdsvis cigaretter, e-cigaretter eller røgfrie nikotinprodukter i skole-/undervisningstiden blandt respondenter, der henholdsvis ryger cigaretter, bruger e-cigaretter eller bruger røgfrie nikotinprodukter dagligt eller lejlighedsvist.

■ Cigaretter (dagligt/lejlighedsvist) ■ E-cigaretter (dagligt/lejlighedsvist) ■ Røgfrie nikotinprodukter (dagligt/lejlighedsvist)



Udvikling, tal fra 2021

Folkeskole / grundskole:
Cigaretter: 50,8 pct.
E-cigaretter: 55,9 pct.
Røgfri nikotin: 75,1 pct.

FGU eller erhvervsuddannelse:
Cigaretter: 80,7 pct.
E-cigaretter: 50,8 pct.
Røgfri nikotin: 80,2 pct.

Erfaringer fra Nyborg Gymnasium og TEC Hvidovre

v. hhv. uddannelsesleder Henrik Lunde og
uddannelseschef Per Nørregaard

Et internationalt blik på røgfri skoletid
v. Postdoc forsker Anneke Vang Hjort,
Steno Diabetes Center Copenhagen



Pause



Hjælp til nikotinstop i samarbejde med kommunen

v. Line Neergaard, Rebild Kommune

SSPs arbejde med nye nikotinprodukter

v. Jacob Holm Jørgensen og Andreas
Stenbæk-Larsen, SSP Frederikssund

Den gode dialog med unge

v. psykolog Merete Mærsk, Kræftens
Bekæmpelse

Nyt materiale om stopforløb til unge

v. Helle Stuart, Klar Livet

Materialer

NIKOTIN OG SAMFUND



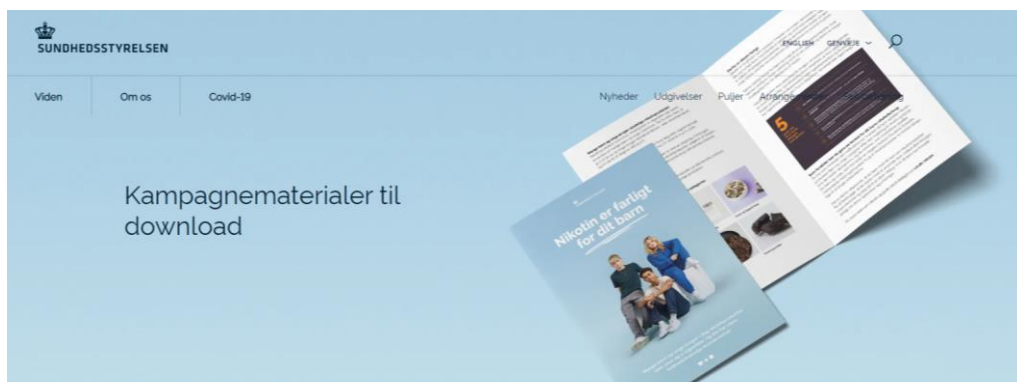
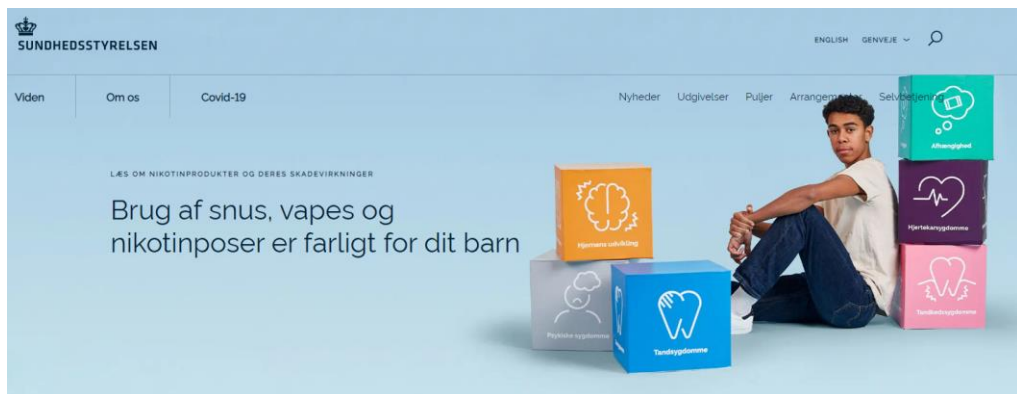
Samfundsfag A- og B-niveau på STX og
på B-niveau på HF og HHX

<http://nikotinogsamfund.ibog.forlagetcolumbus.dk>

X:IT

Undervisning i 5.-9. klasse

www.op-i-roeg.dk



www.sst.dk/nikotin



<https://www.cancer.dk/roegfrifremtid/foraelde/materialer-til-foraelde/>

XHALE



Bliv
røgfri

STOPLINIEN



Afslutning

v. Center for Forebyggelse i praksis og
Røgfri Fremtid



Tak for i dag

Kontaktoplysninger:

Center for Forebyggelse i praksis: llo@kl.dk

Røgfri Fremtid: tennabc@cancer.dk



**Røgfri
Fremtid**